



**CATÁLOGO DE
FERRAMENTAS E
ACESSÓRIOS
2025**



**BLACK+
DECKER**



Desde 1910, a BLACK+DECKER vem definindo o padrão de inovação e design em ferramentas elétricas e equipamentos para cuidados de áreas externas. Inventora da primeira furadeira elétrica portátil com empunhadura de pistola e gatilho, a marca se tornou uma respeitada fabricante global e, atualmente, oferece uma ampla linha de produtos destinados a profissionais que realizam pequenos projetos, reparos e manutenções.

Com BLACK+DECKER Fica Fácil.

GARANTIA E ASSISTÊNCIA TÉCNICA



A BLACK+DECKER oferece garantia de 1 ano para as ferramentas elétricas e a bateria desde que observadas todas as recomendações contidas no manual de utilização e termo que acompanha o produto.

Essa garantia se aplica apenas para uso residencial e não se aplica para peças de desgaste natural ou uso para finalidade distinta ao que o produto foi projetado. Com mais de 845 postos autorizados espalhados por todo o território nacional, uma de nossas assistências técnicas sempre estará perto de você.

Busque por nossa rede de atendimento no site www.blackanddecker.com.br

SIGA-NOS TAMBÉM NAS NOSSAS REDES SOCIAIS:



BlackandDeckerBrasil



@BlackandDeckerBrasil



youtube.com/BlackandDeckerBrasil





POWERCONNECT™ 20V MAX*	7
NOVA GERAÇÃO DE PARAFUSADEIRAS/FURADEIRAS	13
MATRIX™ 20V MAX*	15
LINHA A BATERIA 3,6V - 12V	18
FURADEIRAS E MARTELETES	25
LIXADEIRAS E PLAINAS	29
SERRAS	32
ESMERILHADEIRAS E LIXADEIRAS/POLITRIZES	37
SOPRADORES TÉRMICOS	41
MICRO-RETÍFICA	43
LINHA AUTOMOTIVA	45
ÁREA EXTERNA	49
APARADORES DE CERCA VIVA E GRAMA	50
LAVADORAS DE ALTA PRESSÃO	56
LAVADORAS DE ALTA PRESSÃO BRUSHLESS	61
PINTURA	67
ACESSÓRIOS	69

POWERCONNECT™ 20V MAX*

BATERIA DE LÍTIO-ÍON 20V MAX* 1,5 Ah.....	8	PARAFUSADEIRA / FURADEIRA IMPACTO 3/8" (10mm) 20V MAX* LÍTIO-ÍON, 2 VELOCIDADES, BIVOLT.....	10
BATERIA DE LÍTIO-ÍON 20V MAX* 4,0 Ah	8	KIT PARAFUSADEIRA / FURADEIRA DE IMPACTO 20V MAX* 3/8" (10mm) LÍTIO-ÍON COM 80 ACESSÓRIOS.....	11
BATERIA 20V MAX* LÍTIO ÍON 1,5 Ah.....	8	COMBO PARAFUSADEIRA / FURADEIRA DE IMPACTO 3/8" (10mm) E PARAFUSADEIRA DE IMPACTO 1/4" (6,35mm) 20V MAX* LÍTIO ÍON	11
BATERIA 20V MAX* LÍTIO ÍON 2,0 Ah	9	SERRA TICO TICO 20V MAX* LÍTIO ÍON	12
CARREGADOR 20V MAX* 2,0 Ah BIVOLT POWERCONNECT™.....	9	PARAFUSADEIRA DE IMPACTO 1/4" (6,35mm) 20V MAX* LÍTIO - ÍON, BIVOLT	12
ESMERILHADEIRA ANGULAR 4-1/2" (115mm) BRUSHLESS 20V MAX* POWERCONNECT™.....	9		
PARAFUSADEIRA/FURADEIRA 3/8" (10mm) 20V MAX* LÍTIO-ÍON BIVOLT	10		

NOVA GERAÇÃO DE PARAFUSADEIRAS/FURADEIRAS

PARAFUSADEIRA / FURADEIRA DE IMPACTO 1/2" (13mm) 20V MAX* LÍTIO - ÍON BIVOLT	14	PARAFUSADEIRA / FURADEIRA DE IMPACTO 1/2" (13mm) 20V MAX* LÍTIO - ÍON BIVOLT	14
---	----	---	----

MATRIX™ 20V MAX*

JOGO DE FERRAMENTAS COMBINADO MATRIX COM 3 CABEÇOTES BIVOLT 20V MAX* LÍTIO-ÍON	16	MATRIX JOGO DE FERRAMENTAS 20V MAX* LÍTIO-ÍON COM 6 CABEÇOTES COMBINADOS	17
---	----	---	----

LINHA BATERIA 3,6V - 12V

PARAFUSADEIRA ANGULAR 1/4" (6,35mm) 3,6V COM 2 POSIÇÕES.....	19	PARAFUSADEIRA A BATERIA 1/4" (6,35mm) 4,8V COM LED 15 ACESSÓRIOS.....	21
PARAFUSADEIRA A BATERIA LÍTIO-ÍON 3,6V 1/4" (6,35mm) COM LED BIVOLT, 10 ACESSÓRIOS	19	PARAFUSADEIRA / FURADEIRA 3/8" (10mm) LÍTIO-ÍON 8V BIVOLT	21
PARAFUSADEIRA PUSH & GO 1/4" (6,35mm) 4V, LÍTIO-ÍON BIVOLT	20	KIT MICRO RETIFICA 8V LÍTIO-ÍON COM 35 ACESSÓRIOS	22
PARAFUSADEIRA A BATERIA 1/4" (6,35mm) 4,8V COM LED 16 ACESSÓRIOS.....	20	PARAFUSADEIRA / FURADEIRA DE IMPACTO 3/8" (10mm) 12V MAX* LÍTIO - ÍON 17 ACESSÓRIOS BIVOLT.....	23
		PARAFUSADEIRA / FURADEIRA DE IMPACTO 3/8" (10mm) 12V MAX* LÍTIO - ÍON BIVOLT 28 ACESSÓRIOS E MALETA.....	24

FURADEIRAS E MARTELETES

FURADEIRA DE IMPACTO 3/8" (10mm) 450W.....	26	FURADEIRA DE IMPACTO 1/2" (13mm) 650W VVR.....	28
FURADEIRA DE IMPACTO 3/8" (10mm) 550W VVR.....	27	FURADEIRA DE IMPACTO 1/2" (13mm) 650W COM 3 BROCAS E MALETA VVR.....	28
FURADEIRA DE IMPACTO 3/8" (10mm) 550W VVR COM 3 BROCAS E MALETA.....	27		

LIXADEIRAS E PLAINAS

LIXADEIRA ORBITAL 200W 1/4" DE FOLHA DE LIXA.....	30	PLAINA ELÉTRICA 710W 3-1/4" (82mm) 220V	31
LIXADEIRA ORBITAL 150W 1/3" DE FOLHA DE LIXA	30	LIXADEIRA ROTO ORBITAL 200W 5" (127mm).....	31

LIXADEIRAS E PLAINAS

SERRA MÁRMORE 4-3/8" (110mm) 1200W	33	SERRA CIRCULAR 7-1/4" (184mm) - 1500W	35
SERRA MÁRMORE 4-3/8" (110mm) COM 1 DISCO 1200W	33	SERRA TICO-TICO 550W COM AÇÃO PENDULAR E MALETA	36
SERRA DE BANCADA 10" (254mm) 1800W	34	SERRA TICO -TICO 400W	36
SERRA CIRCULAR 7-1/4" (184mm) 1.400W	35	SERRA TICO -TICO 400W	36

ESMERILHADEIRAS E LIXADEIRAS/POLITRIZES

ESMERILHADEIRA 4-1/2" (115mm) 920W	38	POLITRIZ / LIXADEIRA 5" (127mm) 600W COM MALETA	40
ESMERILHADEIRA ANGULAR (115mm) 920W 6 DISCOS	38	POLITRIZ / LIXADEIRA 7" (180mm) 1,300W COM MALETA	40
ESMERILHADEIRA ANGULAR 4-1/2" (115mm)	39	PPOLITRIZ ORBITAL 10" (254mm) 120W	40
ESMERILHADEIRA ANGULAR 4-1/2" (115mm) 650W 220V COM 2 DISCOS DE CORTE, 2 DISCOS DE DESBASTE E BOLSA	39		

SOPRADORES TÉRMICOS

SOPRADOR TÉRMICO 1.500W	42	KIT SOPRADOR TÉRMICO 1.800W COM MALETA E 5 ACESSÓRIOS	42
-------------------------------	----	---	----

MICRO RETÍFICA

KIT MICRO RETÍFICA 180W COM 113 ACESSÓRIOS	44
--	----

LINHA AUTOMOTIVA

ARRANCADOR AUXILIAR PARA AUTO 350A COM INFLADOR INTEGRADO 12V	46	MINI GELADEIRA PORTÁTIL PARA VIAGEM 24L 12V	47
ARRANCADOR AUXILIAR PARA AUTO 500A 12V	46	MINI GELADEIRA PORTÁTIL PARA VIAGEM 33 LITROS 12V	47
MINI GELADEIRA PORTÁTIL PARA VIAGEM 8 LITROS 12V	47	ASPIRADOR DE AUTOMÓVEIS 12V 370 ml COM 2 ACESSÓRIOS	48
		ASPIRADOR DE AUTOMÓVEIS 12V 610 ml AÇÃO CICLÔNICA COM 3 ACESSÓRIOS E BOLSA	48

ÁREA EXTERNA - MANUTENÇÃO DE ÁREAS VERDES**MANUTENÇÃO DE CERCA VIVA E GRAMA**

APARADOR DE CERCA VIVA, 22", 20V MAX*, BIVOLT	50	APARADOR DE GRAMA 9" (230mm) 500W	53
APARADOR DE GRAMA E BORDAS, 20V MAX* 10" (250mm), BIVOLT	51	CORTADOR DE GRAMA ELÉTRICO - 1.200W	54
APARADOR DE CERCA VIVA 22" 500W	52	CORTADOR DE GRAMA DE 38 cm 1.600 W COM COLETOR 45 LITROS E MOTOR A INDUÇÃO	54
APARADOR DE CERCA VIVA 18" 420W COM TESOURA DE PODA	52	ASPIRADOR/SOPRADOR/TRITURADOR 3 EM 1 2.500W	55
APARADOR DE GRAMA E BORDAS 2 EM 1 113" (330mm) 1000W	53	SOPRADOR DE FOLHAS, 20V MAX*, BIVOLT	55

LAVADORAS DE PRESSÃO

LAVADORA DE PRESSÃO 1.512 PSI 1.400W	57	LAVADORA DE ALTA PRESSÃO 1.740 PSI COM 1500W	59
LAVADORA DE PRESSÃO 1.512 PSI 1.400W COM ALÇA E RODAS	58	LAVADORA DE ALTA PRESSÃO 1.810 PSI COM 1700W	60

NOVAS LAVADORAS DE ALTA PRESSÃO BRUSHLESS

LAVADORA DE ALTA PRESSÃO 1.740 PSI.....	62
LAVADORA DE ALTA PRESSÃO 1.950 PSI.....	63
LAVADORA DE ALTA PRESSÃO 2.000 PSI.....	64

PISTOLA DE LIMPEZA

LAVADORA PORTÁTIL SEM FIO 20V MAX*.....	65
---	----

ACESSÓRIOS PARA JARDIM

CARRETEL DE NYLON PARA APARADOR DE GRAMA.....	66
---	----

PINTURA

PISTOLA DE PINTURA E PULVERIZAÇÃO 278W (220V) / 350W (127V).....	68
--	----

ACESSÓRIOS

JOGO DE FURAR/PARAFUSAR COM 31 PEÇAS.....	70
JOGO DE FURAR/PARAFUSAR COM 50 PEÇAS.....	70
JOGO DE FURAR/PARAFUSAR COM 76 PEÇAS.....	70

JOGO DE FURAR/PARAFUSAR COM 27 PEÇAS.....	70
JOGO DE FURAR/PARAFUSAR COM 45 PEÇAS.....	70
CONJ. PARA PARAFUSAR 31 PÇS COM ADAPTADOR MAGNÉTICO.....	70

KITS PARA MICRO RETÍFICA

JOGO PARA MICRO RETÍFICA 42 PEÇAS.....	71
JOGO PARA MICRO RETÍFICA 175 PEÇAS.....	71

JOGO DE FURAR/PARAFUSAR COM 16 PEÇAS.....	71
JOGO DE FURAR/PARAFUSAR COM 100 PEÇAS.....	71

CONJUNTO DE BROCAS

JOGO DE BROCAS DE METAL, CONCRETO E MADEIRA 9 PEÇAS.....	72
JOGO DE BROCAS DE METAL, CONCRETO E MADEIRA 9 PEÇAS.....	72

JOGO DE BROCAS CONCRETO 4 PEÇAS.....	72
JOGO DE BROCAS CONCRETO 5 PEÇAS.....	72
JOGO DE BROCAS METAL, CONCRETO E MADEIRA 9 PEÇAS.....	72

CONJUNTOS ECONÔMICOS

JOGO DE PARAFUSAR COM CHAVE CATRACA 40 PEÇAS.....	73
KIT 3 BOINAS PARA POLIMENTO 10".....	73
CONJUNTO DE SERRA COPO PARA MADEIRA.....	73
DISCO DE BORRACHA 5" COM ADAPTADOR METÁLICO.....	73
BONÉ DE POLIMENTO 5".....	73
CONJUNTO PARA LIXAR E POLIR.....	74

FOLHAS DE LIXA 6 UNIDADES.....	74
CHAVE E MANDRIL 3/8" (10mm).....	74
CHAVE E MANDRIL 1/2" (13mm).....	74
CHAVE DE MANDRIL UNIVERSAL.....	74

DISCOS

DISCO PARA SERRA CIRCULAR.....	74
--------------------------------	----





POWERCONNECT™ 20V MAX*

UMA BATERIA, VÁRIAS SOLUÇÕES!

Aproveite a facilidade de usar a mesma bateria em todos os seus produtos sem fio 20V MAX* da BLACK+DECKER.



BATERIA DE LÍTIO-ÍON 20V MAX* 1,5 Ah

LD120BAT

A bateria certa para o projeto certo.



ESPECIFICAÇÕES

Volts	20V MAX*
Amperagem	1,5 Ah

- Parte do sistema 20V MAX* POWERCONNECT™: A bateria é compatível com todos os produtos sem fio 20V MAX* da BLACK+DECKER

CÓDIGO	DESCRIÇÃO		CÓDIGO DE BARRAS
LD120BAT	Bateria de Lítio íon 20V MAX* 1,5 Ah	2	885911513128

BATERIA DE LÍTIO-ÍON 20V MAX* 4,0 Ah

LB2X4020

A bateria certa para o projeto certo.



ESPECIFICAÇÕES

Volts	20V MAX*
Amperagem	4,0 Ah

- Parte do sistema 20V MAX* POWERCONNECT™: A bateria é compatível com todos os produtos sem fio 20V MAX* da BLACK+DECKER

CÓDIGO	DESCRIÇÃO		CÓDIGO DE BARRAS
LB2X4020	Bateria de Lítio - íon 20V MAX* 4,0 Ah	2	885911347914

BATERIA 20V MAX* LÍTIO ÍON 1,5 Ah

Design mais moderno, indicador de carga da bateria e mais autonomia.

ESPECIFICAÇÕES

Volts	20V MAX*
Amperagem	1,5 Ah

- Pannel de LED com indicador de carga da bateria
- Maior ergonomia: melhor encaixe da bateria
- Parte do sistema 20V MAX* POWERCONNECT™: A bateria é compatível com todos os produtos sem fio 20V MAX* da BLACK+DECKER

CÓDIGO	DESCRIÇÃO		CÓDIGO DE BARRAS
BDL1520S-B3	Bateria 20V MAX* Lítio Íon 1,5 Ah	1	721615315784

LANÇAMENTO

BDL1520S



LÍTIO-ÍON

DESIGN
+
MODERNO

BATERIA 20V MAX* LÍTIO ÍON 2,0 Ah

LANÇAMENTO

BDL2020S

Design mais moderno, indicador de carga da bateria e mais autonomia.

ESPECIFICAÇÕES

Volts	20V MAX*
Amperagem	2,0 Ah

- Painel de LED com indicador de carga da bateria
- Maior ergonomia: melhor encaixe da bateria
- Parte do sistema 20V MAX* POWERCONNECT™: A bateria é compatível com todos os produtos sem fio 20V MAX* da BLACK+DECKER



LÍTIO-ÍON



CARREGADOR 20V MAX* 2,0 Ah BIVOLT POWERCONNECT™

LANÇAMENTO

BDCAC202B

Carregue suas baterias íon-lítio 12-20V MAX* de forma rápida e eficiente!

ESPECIFICAÇÕES

Volts	20V MAX*
-------	----------

- Carregamento em 45 minutos ou menos
- Modo de manutenção - otimize a vida útil da bateria para obter energia duradoura
- Cabo de 1,8m - Conveniente para carregamento versátil



CÓDIGO	DESCRIÇÃO		CÓDIGO DE BARRAS
BDCAC202B-BR	Carregador 20V MAX* 2,0 Ah Bivolt POWERCONNECT™	4	885911984461

ESMERILHADEIRA ANGULAR 4-1/2" (115mm) BRUSHLESS 20V MAX* POWERCONNECT™

LANÇAMENTO

BCG6L8B

Motor sem escovas para maior autonomia e potência aprimorada.

ESPECIFICAÇÕES

Volts	20V MAX*
Diâmetro do disco	4 - 1/2" (115mm)
Velocidade	7.500 RPM
Eixo	M14

- Empunhadura fina e ergonômica para manuseio confortável
- Ventilação em tela no compartimento da bateria evita a entrada de detritos
- Partida suave: acelera suavemente até a potência máxima sem solavancos
- Interruptor deslizante na parte superior da máquina
- Alça lateral com compartimento integrado para a chave
- Botão de trava do eixo para troca de acessórios



CÓDIGO	DESCRIÇÃO		CÓDIGO DE BARRAS
BCG6L8B-B2	Esmerilhadeira angular 4-1/1" (115mm) Brushless 20V MAX* Powerconnect™ sem bateria e carregador	4	721615315814

PARAFUSADEIRA / FURADEIRA 3/8" (10mm) 20V MAX* LÍLIO-ÍON BIVOLT

BCD702C1

Compacta e leve com empunhadura emborrachada para mais conforto.

ESPECIFICAÇÕES

Bateria	20V MAX*
Velocidade	0 - 600 RPM
Torque	37 Nm
Mandril	3/8" (10mm), Sem chave
Controle De Torque	11 Posições
Capacidade De Carga	1,5 Ah
Peso	1,1 kg

- Muito potente, com torque de 37Nm
- Versátil, para diversas aplicações
- Melhor visualização em locais escuros com a luz de LED
- Compacta, ideal para locais de difícil acesso

Capacidade de perfuração:

Metal: 10mm, Madeira: 20mm

LÍLIO-ÍON

BIVOLT



CÓDIGO	DESCRIÇÃO	CÓDIGO DE BARRAS
BCD702C1	Parafusadeira / furadeira 3/8" (10mm) 20V MAX* Lítio-Íon Bivolt	885911658676

PARAFUSADEIRA / FURADEIRA IMPACTO 3/8" (10mm) 20V MAX* LÍLIO-ÍON, 2 VELOCIDADES, BIVOLT

BCD704C1

Sistema de impacto integrado para aplicações em alvenaria.

ESPECIFICAÇÕES

Bateria	20V MAX*
Velocidade	(1) 0 - 400 RPM (2) 0 - 1.400 RPM
Impacto	21.000 IPM
Torque	37 Nm
Mandril	3/8" (10MM), Sem chave
Velocidade mecânica	2 posições
Controle De Torque	11 Posições
Capacidade De Carga	1,5 Ah
Peso	1,1 kg

- Impacto de 21.000 IPM: ideal para perfurações em alvenaria
- 2 velocidades mecânicas
- Empunhadura emborrachada
- Luz de LED

Capacidade de perfuração:

Metal: 10mm, Madeira: 20mm, Alvenaria: 10mm

LÍLIO-ÍON

BIVOLT



CÓDIGO	DESCRIÇÃO	CÓDIGO DE BARRAS
BCD704C1-BR	Parafusadeira / Furadeira Impacto 3/8" (10mm) 20V MAX* Lítio-Íon, 2 Velocidades, Bivolt	885911660723

KIT PARAFUSADEIRA / FURADEIRA DE IMPACTO 20V MAX* 3/8" (10mm) LÍTIO-ÍON COM 80 ACESSÓRIOS

BCD704C1KA

Kit completo para realização das suas tarefas.

ESPECIFICAÇÕES

Bateria	20V MAX*
Velocidade	0-360 / 0-1400 RPM
Impactos por minuto	21.000 IPM
Mandril	3/8" (10mm)
Torque	45Nm
Posições de torque	11
Velocidade mecânica	2
Capacidade de carga	1,5 Ah
Peso	1,3 kg

Acompanha:

- (1) Bateria 20V MAX*
- (1) Carregador Bivolt
- (1) Maleta

Capacidade de perfuração:

Metal: 10mm, Madeira:
20mm, Alvenaria: 10mm



LÍTIO-ÍON

BIVOLT



CÓDIGO	DESCRIÇÃO	📦	CÓDIGO DE BARRAS
BCD704C1KA-BR	Kit Paraf/Furad. 20V MAX* Com 80 acess + Cx.plastic	1	885911817127

COMBO PARAFUSADEIRA / FURADEIRA DE IMPACTO 3/8" (10mm) E PARAFUSADEIRA DE IMPACTO 1/4" (6,35mm) 20V MAX* LÍTIO ÍON

BCK21S1S

Combo que alinha potência e precisão para realização das suas tarefas.

ESPECIFICAÇÕES - BCD704

Bateria	20V MAX*
Velocidade	0-360 / 0-1400 RPM
Impactos por minuto	21.000 IPM
Mandril	3/8" (10mm)
Torque	45Nm
Posições de torque	11
Velocidade mecânica	2
Capacidade de carga	1,5 Ah
Peso	1,3 kg

ESPECIFICAÇÕES - BCD120BC

Bateria	20V MAX*
Velocidade	0-3000 RPM
Impactos por minuto	0-3900 IPM
Mandril	1/4"(6,35mm)
Torque	155Nm
Capacidade de carga	1,5 Ah
Peso	1,3 kg



LÍTIO-ÍON

BIVOLT



Acompanha: (1) Bateria 20V MAX*,
(1) Carregador Bivolt, (1) Bolsa para Ferramenta,

- Empunhadura emborrachada
- Velocidade variável
- Luz de LED
- Porta bit

Capacidade de perfuração:

Metal: 10mm, Madeira: 20m, Alvenaria: 10mm

CÓDIGO	DESCRIÇÃO	📦	CÓDIGO DE BARRAS
BCK21S1S-BR	Combo Par/Furad.Imp + Paraf Imp. 20V MAX* Bivolt	2	885911815765

SERRA TICO TICO 20V MAX* LÍTIO ÍON

BDCJS20B

ESPECIFICAÇÕES

Bateria	20V MAX*
Velocidade	0-2500 GPM
Comprimento do curso	3/4" (19mm)
SOPRador de pó	Sim
Encaixe da lâmina	Tipo "T" sem chave
Peso	1,8 kg

- Empunhadura emborrachada
- Velocidade variável
- Sapata ajustável para cortes em ângulos

Bateria e carregador vendidos separadamente.



LÍTIO-ÍON



CÓDIGO	DESCRIÇÃO	📦	CÓDIGO DE BARRAS
BDCJS20B	Serra Tico-Tico 20V MAX* Sem Bateria e Carregador	2	885911432931

PARAFUSADEIRA DE IMPACTO 1/4" (6,35mm)
20V MAX* LÍTIO - ÍON, BIVOLT

LANÇAMENTO

BDCI20C

ESPECIFICAÇÕES

Bateria	20V MAX*
Velocidade	0-3000 RPM
Impacto por minuto	0-3900 IPM
Madril	1/4" (6,35mm)
Torque	155 Nm
Capacidade de carga	1,5 Ah
Peso	1,3 kg

- Compacta e leve
- Empunhadura ergonômica emborrachada para mais controle e conforto
- Luz LED facilita o trabalho em espaços escuros ou apertados

Acompanha: (1) Bateria 20V MAX* 1,5 Ah
(1) Carregador Bivolt.



LÍTIO-ÍON



CÓDIGO	DESCRIÇÃO	📦	CÓDIGO DE BARRAS
BDCI20C	Parafusadeira de impacto 1/4" (6,35mm) 20V MAX* lítio - íon, Bivolt	2	885911343138





**NOVA GERAÇÃO DE
PARAFUSADEIRAS/FURADEIRAS**

PARAFUSADEIRA / FURADEIRA DE IMPACTO 1/2" (13mm) 20V MAX* LÍTIU - ÍON BIVOLT

LANÇAMENTO

BCD383D1XC

Versatilidade para diversas aplicações.

ESPECIFICAÇÕES

Bateria	20V MAX*
Velocidade	0 - 400 / 0 - 1500 RPM
Torque	45 Nm
Mandril	1/2" (13mm) SEM CHAVE
Controle De Torque	12 Posições
Capacidade De Carga	2,0 Ah



- Luz LED proporciona maior visibilidade ao trabalhar em áreas com pouca luz
- Empunhadura emborrachada para mais conforto e controle
- Gatilho com velocidade variável para maior controle

Acompanha:

- (1) Bateria 20V MAX* 2,0 Ah
- (1) Carregador Bivolt

LÍTIU-ÍON

BIVOLT

DESIGN
+
MODERNO

CÓDIGO	DESCRIÇÃO	UNID.	CÓDIGO DE BARRAS
BCD383D1XC-BR	Parafusadeira / furadeira impacto 1/2" (13mm) 20V MAX* com 1 bateria	1	721615315739

PARAFUSADEIRA / FURADEIRA DE IMPACTO 1/2" (13mm) 20V MAX* LÍTIU - ÍON BIVOLT

LANÇAMENTO

BCD383D1XK

Versatilidade para diversas aplicações.

ESPECIFICAÇÕES

Bateria	20V MAX*
Velocidade	0 - 400 / 0 - 1500 RPM
Torque	45 Nm
Mandril	1/2" (13mm) SEM CHAVE
Controle De Torque	12 Posições
Capacidade De Carga	2,0 Ah



- Luz LED proporciona maior visibilidade ao trabalhar em áreas com pouca luz
- Empunhadura emborrachada para mais conforto e controle
- Gatilho com velocidade variável para maior controle

Acompanha:

- (1) Bateria 20V MAX* 2,0 Ah
- (1) Carregador Bivolt e (1) Maleta

LÍTIU-ÍON

BIVOLT

DESIGN
+
MODERNO

CÓDIGO	DESCRIÇÃO	UNID.	CÓDIGO DE BARRAS
BCD383D1XK-BR	Parafusadeira / furadeira impacto 1/2" (13mm) 20V MAX* com 1 bateria e maleta	1	721615315746



MATRIX™ 20V MAX*

JOGO DE FERRAMENTAS COMBINADO MATRIX COM 3 CABEÇOTES - BIVOLT 20V MAX* LÍCIO-ÍON

MTX20K3B

3 cabeçotes intercambiáveis para diferentes aplicações.

ESPECIFICAÇÕES Parafusadeira / furadeira de impacto

Bateria	20V MAX*
Velocidade	0-500 / 0-1600 RPM
Mandril	3/8" (10mm)
Torque	46Nm
Capacidade de carga	1,5 Ah
Capacidade de perfuração	Metal: 10mm Madeira: 25mm Alvenaria: 10mm

ESPECIFICAÇÕES Serra Tico-Tico

Bateria	20V MAX*
Velocidade	0-2800 GPM
Troca de lâmina	Sem chave
Capacidade de carga	1,5 Ah
Profundidade de corte	Metal: 15mm madeira: 45mm Alumínio: 10mm

ESPECIFICAÇÕES Lixadeira orbital

Bateria	20V MAX*
Velocidade	0-9000 GPM
Capacidade de carga	1,5 Ah

- Empunhadura ergonômica emborrachada para mais controle e conforto
- Luz LED facilita o trabalho em espaços escuros ou apertados
- Ímãs embutidos para segurar os parafusos com segurança durante o uso

Acompanha: (1) Serra Tico-Tico, Lixadeira Orbital, (1) Bateria 20V MAX*, (1) Carregador Bivolt, (1) Bolsa para Ferramenta.



LÍCIO-ÍON

BIVOLT

CÓDIGO	DESCRIÇÃO		CÓDIGO DE BARRAS
MTX20K3B-BR	Jogo de ferramentas combinado Matrix com 3 cabeçotes - Bivolt	2	885911815710



MATRIX JOGO DE FERRAMENTAS 20V MAX* LÍTIO-ÍON COM 6 CABEÇOTES COMBINADOS

MTX20K6A

6 em 1: A única ferramenta do mercado com sistema Quick Connect™.

MATRIX

QUICK CONNECT SYSTEM™

LÍTIO-ÍON

BIVOLT



CÓDIGO	DESCRIÇÃO		CÓDIGO DE BARRAS
MTX20K6A	Jogo de ferramentas sem fio 20V MAX* com 6 cabeçotes combinados	1	885911754095

FIXAÇÃO E INSTALAÇÃO



- Prateleiras
- Armários de cozinha
- Portas
- Decks
- Furos em madeira e metal

TUPIA



SERRA TICO TICO



LIXADEIRA



TRABALHO EM MADEIRA




- Prateleiras
- Fabricação de móveis
- Acabamento de corte e lixamento em diferentes tipos de madeiras

MULTIFERRAMENTA OSCILANTE



PARAFUSADEIRA DE IMPACTO



PARAFUSADEIRA/FURADEIRA





LINHA A BATERIA 3,6V - 12V

PARAFUSADEIRA ANGULAR 1/4" (6,35mm) 3,6V COM 2 POSIÇÕES

9036

Leve, compacta e versátil.

ESPECIFICAÇÕES

Bateria	3,6V
Torque	4,0Nm
Velocidade	180 RPM
Mandril	1/4" (6,35mm) Sextavado
Capacidade De Carga	1,3 Ah
Peso	387g

- Empunhadura de 2 posições
- Eixo manual com bloqueio

Acompanha: (1) Bit fenda reta/cruzada e (1) Carregador Bivolt.



CARREGADOR DE PAREDE



PARAFUSA E DESPARAFUSA



BIVOLT

CÓDIGO	DESCRIÇÃO		CÓDIGO DE BARRAS
9036-BR	Parafusadeira 3,6V angular com 2 posições	6	885911251976

PARAFUSADEIRA A BATERIA Lítio-íon 3,6V 1/4" (6,35mm) COM LED BIVOLT, 10 ACESSÓRIOS

BDCS36F

Design inovador, para trabalhos rápidos.

ESPECIFICAÇÕES

Bateria	3,6V
Torque	4,0Nm
Velocidade	200 RPM
Mandril	1/4" (6,35mm) Sextavado
Posições de torque	7 posições
Capacidade de carga	1,3 Ah
Peso	690g

- Empunhadura de 2 posições
- Cabo texturizado
- Indicador de carga

Acompanha:
(1) Carregador Bivolt, (10) Pontas



LÍTIO-ÍON

BIVOLT

CÓDIGO	DESCRIÇÃO		CÓDIGO DE BARRAS
BDCS36F-BR	Parafusadeira 3,6V angular com 10 acessórios	4	885911446631



PARAFUSADEIRA PUSH & GO 1/4" (6,35mm) 4V, LÍTIO-ÍON BIVOLT

BD40K4-LA

Sistema PUSH & GO pode ser facilmente acionada apenas pressionando com a mão.**ESPECIFICAÇÕES**

Bateria	4V
Torque máximo	5Nm
Velocidade	360 RPM
Mandril	1/4" (6,35mm)
Capacidade de carga	1,5 Ah
Desencapador de fios	0,75, 1,5, 2,5mm

- Desencapador de fios para facilitar trabalhos de eletricidade
- Empunhadura emborrachada para melhor conforto
- Facilidade para mudar a direção da parafusadeira
- LED para áreas de baixa visibilidade

Acompanha: (04) Pontas para fixar, Estojo

LÍTIO-ÍON

BIVOLT

CÓDIGO	DESCRIÇÃO		CÓDIGO DE BARRAS
BD40K4-LA	Parafusadeira push & go 1/4" (6,35mm) 4V, Lítio-Íon Bivolt	16	885911674928

PARAFUSADEIRA A BATERIA 1/4" (6,35mm) 4,8V COM LED 16 ACESSÓRIOS

KC4815B

Design inovador, para trabalhos rápidos.**ESPECIFICAÇÕES**

Bateria	4,8V
Torque	3 Nm
Velocidade	200 RPM
Mandril	1/4" (6,35mm) Sextavado
Controle de torque	8 posições
Capacidade de carga	1,3 Ah
Peso	240g

- Empunhadura de 2 posições
- Cabo texturizado
- Indicador de carga de bateria

Acompanha: (1) Carregador Bivolt, (1) Extensor magnético e (15) Pontas para fixar de 1" (25mm) CrV.

BIVOLT

CÓDIGO	DESCRIÇÃO		CÓDIGO DE BARRAS
KC4815B-BR	Parafusadeira a bateria 1/4" (6,35mm) 4,8V com led 16 acessórios	10	885911418003



PARAFUSADEIRA A BATERIA 1/4" (6,35mm) 4,8V COM LED 15 ACESSÓRIOS

KC4815K

Design inovador, para trabalhos rápidos.

ESPECIFICAÇÕES

Bateria	4,8V
Torque	3 Nm
Velocidade	200 RPM
Mandril	1/4" (6,35mm) Sextavado
Controle de torque	8 posições
Capacidade de carga	1,3 Ah
Peso	240g

- Empunhadura de 2 posições
- Cabo texturizado
- Indicador de carga de bateria

Acompanha: (1) Carregador Bivolt, (1) Adaptador Magnético, (10) Pontas para fixar de 1" (25mm) CrV, (3) Soquetes, (1) Adaptador para Soquetes e (1) Estojo Transparente.



BIVOLT

CÓDIGO	DESCRIÇÃO		CÓDIGO DE BARRAS
KC4815K-BR	Parafusadeira a bateria 1/4" (6,35mm) 4,8V com led 15 acessórios	12	885911522632

PARAFUSADEIRA / FURADEIRA 3/8" (10mm) LÍTIO-ÍON 8V BIVOLT

LD008

Mais ergonomia para diversas aplicações.

ESPECIFICAÇÕES

Bateria	8V
Velocidade	400 RPM
Torque	8 Nm
Mandril	3/8" (10mm) Sem chave
Capacidade de carga	1,5 Ah
Peso	868g

- Compacto e ergonômico
- Entrada Micro USB
- Para parafusar móveis, gavetas, quadros, prateleiras, suportes para plantas e computadores
- Conta com a opção de furar, podendo ser aplicada em metal e madeira

Acompanha: (1) Ponta Fenda reta / Cruzada, Carregador Bivolt



LÍTIO-ÍON

BIVOLT

CÓDIGO	DESCRIÇÃO		CÓDIGO DE BARRAS
LD008-BR	Parafusadeira / furadeira 3/8" (10mm) Lítio-íon 8V Bivolt	3	10885911484876



KIT MICRO RETIFICA 8V LÍTIO-ÍON COM 35 ACESSÓRIOS

BCRT8K35



ESPECIFICAÇÕES

Bateria	8V
Velocidade	25.000 RPM
Controle de velocidade	5000/10000/15000/25000
Pinça	1/32-1/6-3/32-1/4
Capacidade de carga	1,5 Ah
Peso	400g

- Sistema de engrenagem dupla para maior vida útil
- Ajuste de velocidade de discagem giratória
- Escala de iluminação de 5 LEDs para controle de velocidade mais intuitivo
- Luz LED ilumina a superfície de trabalho

- Porta de carregamento micro USB
- Inclui cabo USB e carregador
- Botão liga / desliga e bloqueio do eixo distantes um do outro Para evitar confusão do usuário e quebra de engrenagem

LÍTIO-ÍON

BIVOLT

CÓDIGO	DESCRIÇÃO		CÓDIGO DE BARRAS
BBCRT8K35-BR	Kit micro retifica 8V Lítio-Íon com 35 acessórios - Bivolt	1	885911725415

KIT COMPLETO
DE ACESSÓRIOSCortar, lixar, limpar, polir,
esculpir, esmerilhar,
detalhar e reparar

Aplicações em metal

Ideal para cortar diferentes
tipos de materiaisAplicações em madeira
com detalhes

PARAFUSADEIRA / FURADEIRA DE IMPACTO 3/8" (10mm) 12V MAX* LÍTIO - ÍON 17 ACESSÓRIOS BIVOLT

LANÇAMENTO

BCD712VHD

Capacidade de perfuração em alvenaria com a nova função impacto.

ESPECIFICAÇÕES

Bateria 12V MAX*

Velocidade 0 - 900

Impacto 13.500 IPM

Torque 16Nm

Mandril 3/8" (10mm) sem chave

Cap. de carga 1,5 Ah

- Luz LED proporciona maior visibilidade ao trabalhar em áreas com pouca luz
- Empunhadura emborrachada, para mais conforto e controle
- Função de impacto para perfurações em alvenaria

Acompanha:

- (1) Bateria 1,5 Ah, (1) Carregador Bivolt,
- (10) Pontas para fixar,
- (2) Brocas para metal (4/6mm),
- (2) Brocas para madeira (4/6mm),
- (2) Brocas para alvenaria (4/6mm),
- (1) Adaptador de 60mm



LÍTIO-ÍON

BIVOLT



CÓDIGO	DESCRIÇÃO		CÓDIGO DE BARRAS
BCD712VHD-BR	Paraf / furad impacto 3/8" (10mm) 12V MAX* com 1 bateria	1	721615315746



PARAFUSADEIRA / FURADEIRA DE IMPACTO 3/8" (10mm) 12V MAX* LÍTIU - ÍON BIVOLT 28 ACESSÓRIOS E MALETA

LANÇAMENTO

BCD712VHDK

Capacidade de perfuração em alvenaria com a nova função impacto.

ESPECIFICAÇÕES

Bateria	12V MAX*
Velocidade	0 - 900
Impacto	13.500 IPM
Torque	16Nm
Mandril	3/8" (10mm) sem chave
Cap. de carga	1,5 Ah



- Luz LED proporciona maior visibilidade ao trabalhar em áreas com pouca luz
- Empunhadura emborrachada, para mais conforto e controle
- Função de impacto para perfurações em alvenaria

Acompanha:

- (1) Bateria 1,5 Ah, (1) Carregador Bivolt,
- (16) Pontas para fixar, (4) Soquetes,
- (3) Brocas para metal (3/4/6mm),
- (2) Brocas para madeira(4/6mm),
- (2) Brocas para alvenaria (4/6mm),
- (1) Adaptador de 60mm e Maleta



LÍTIU-ÍON

BIVOLT



CÓDIGO	DESCRIÇÃO		CÓDIGO DE BARRAS
BCD712VHDK-BR	Paraf / furad impacto 1/2" (13mm) 12V MAX* com 1 bateria e maleta	1	198706027367





FURADEIRAS E MARTELETES

FURADEIRA DE IMPACTO 3/8" (10mm) 450W

LANÇAMENTO

BED710450

Ergonômica, moderna e compacta. Versátil para diversas aplicações.**ESPECIFICAÇÕES**

Potência 450W

Velocidade 3000 RPM

Impacto 48.000 IPM


Mandril 3/8" (10mm)


Peso 1,4 kg

- Gatilho de dois dedos com velocidade e função reversível
- Trava de gatilho para uso contínuo
- Potente e compacta para diversas aplicações

Acompanha:

(1) Chave de mandril



CÓDIGO	DESCRIÇÃO		CÓDIGO DE BARRAS
BED710450-B2	Furadeira de impacto 3/8" (10mm) 450W 220V	1	198706000506
BED710450-BR	Furadeira de impacto 3/8" (10mm) 450W 127V	1	198706000513



FURADEIRA DE IMPACTO 3/8" (10mm) 550W VVR

LANÇAMENTO

BED710550

Maior ergonomia, mais moderna e compacta. Versátil para diversas aplicações.


ESPECIFICAÇÕES

Potência	550W
Velocidade	3000 RPM
Impacto	48.000 IPM
Mandril	3/8" (10mm)
Peso	1,4 kg

- Gatilho de dois dedos com velocidade variável e função reversível
- Trava de gatilho para uso contínuo
- Potente e compacta para diversas aplicações

Acompanha:

(1) Chave de mandril



CÓDIGO	DESCRIÇÃO		CÓDIGO DE BARRAS
BED710550-B2	Furadeira de impacto 3/8" (10mm) 550W VVR 220V	1	198706000544
BED710550-BR	Furadeira de impacto 3/8" (10mm)) 550W VVR 127V	1	198706000551

FURADEIRA DE IMPACTO 3/8" (10mm) 550W VVR COM 3 BROCAS E MALETA

LANÇAMENTO

BED710550K

Maior ergonomia, mais moderna e compacta. Versátil para diversas aplicações.

ESPECIFICAÇÕES

Potência	550W
Velocidade	3000 RPM
Impacto	48.000 IPM
Mandril	3/8" (10mm)
Peso	1,4 kg

- Gatilho de dois dedos com velocidade variável e função reversível
- Trava de gatilho para uso contínuo
- Potente e compacta para diversas aplicações

Acompanha:

(1) Chave de mandril
(3) Brocas
(1) Maleta



CÓDIGO	DESCRIÇÃO		CÓDIGO DE BARRAS
BED710550K-B2	Furadeira de impacto 3/8" (10mm) 550W com 3 brocas e maleta VVR 220V	1	198706047884
BED710550K-BR	Furadeira de impacto 3/8" (10mm) 550W com 3 brocas e maleta VVR 127V	1	198706047877

FURADEIRA DE IMPACTO 1/2" (13mm) 650W VVR

LANÇAMENTO

BED713650

17% Mais compacta. 17% mais potente.**ESPECIFICAÇÕES**

Potência	650W
Velocidade	3000 RPM
Impacto	48.000 IPM
Mandril	1/2" (13mm)
Peso	1,6 kg



- Gatilho de dois dedos com velocidade variável e função reversível
- Trava de gatilho para uso contínuo
- Potente e compacta para diversas aplicações
- Clip embutido para uso prático e versátil

Acompanha:

- (1) Chave de mandril
- (1) Maleta



CÓDIGO	DESCRIÇÃO		CÓDIGO DE BARRAS
BED713650-B2	Furadeira de impacto 1/2" (13mm) 650W VVR 220V	1	198706000568
BED713650-BR	Furadeira de impacto 1/2" (13mm) 650W VVR 127V	1	198706000575

FURADEIRA DE IMPACTO 1/2" (13mm) 650W COM 3 BROCAS E MALETA VVR

LANÇAMENTO

BED713650K

17% Mais compacta. 17% mais potente.**ESPECIFICAÇÕES**

Potência	650W
Velocidade	3000 RPM
Impacto	48.000 IPM
Mandril	1/2" (13mm)
Peso	1,6 kg



- Gatilho de dois dedos com velocidade variável e função reversível
- Trava de gatilho para uso contínuo
- Potente e compacta para diversas aplicações
- Clip embutido para uso prático e versátil

Acompanha:

- (1) Chave de mandril
- (3) Brocas
- (1) Limitador de profundidade
- (1) Empunhadura emborrachada
- (1) Maleta



CÓDIGO	DESCRIÇÃO		CÓDIGO DE BARRAS
BED713650K-B2	Furadeira de impacto 1/2" (13mm) 650W com 3 brocas e maleta VVR 220V	1	198706047860
BED713650K-BR	Furadeira de impacto 1/2" (13mm) 650W com 3 brocas e maleta VVR 127V	1	198706047853



LIXADEIRAS E PLAINAS

LIXADEIRA ORBITAL 200W 1/4" DE FOLHA DE LIXA

BS200

Ergonômica, sendo a solução perfeita para acabamentos finos.

ESPECIFICAÇÕES

Potência	200W
Orbitas por Minuto	14,000 OPM
Base	1/4" de folha de lixa
Cabo	1,5 m
Peso	1,0 kg

- Motor com duplo isolamento
- Compacta e leve
- Potente motor
- Interruptor selado contra pó
- Fixação rápida da lixa, através de dois grampos laterais



CÓDIGO	DESCRIÇÃO		CÓDIGO DE BARRAS
BS200-B2	Lixadeira orbital 200W 1/4 de lixa 220V	2	885911251891
BS200-BR	Lixadeira orbital 200W 1/4 de lixa 127V	2	885911251914

LIXADEIRA ORBITAL 150W 1/3" DE FOLHA DE LIXA

BEW220

Desempenho e conforto na palma da sua mão.

ESPECIFICAÇÕES

Potência	150W
Orbitas por Minuto	15.000 OPM
Base	1/3" de folha de lixa
Peso	1,3 kg

- Interruptor selado contra pó
- Empunhadura emborrachada
- Saco coletor
- Sistema de fixação por meio de clip

Acompanha: (1) Perfurador de Lixa,
Saco Coletor



CÓDIGO	DESCRIÇÃO		CÓDIGO DE BARRAS
BEW220-B2	Lixadeira orbital 150W 1/3" de folha de lixa 220V	4	885911672382
BWE220-BR	Lixadeira orbital 150W 1/3" de folha de lixa 127V	4	885911672399



PLAINA ELÉTRICA 710W 3-1/4" (82mm) 220V

BEW712

Mais potente! 20% mais compacta.**ESPECIFICAÇÕES**

	POTÊNCIA	CÓDIGO	DESCRIÇÃO	RECYCLING	CÓDIGO DE BARRAS
Potência	710W	BEW712-B2	Plaina elétrica 710W 3-1/4" (82mm) 220V	1	84672999
Velocidade	16.500 RPM				
Capacidade do corte	82mm				
Extração de pó	Sim	BEW712-BR	Plaina elétrica 710W 3-1/4" (82mm) 127V	1	84672999
Informações	Lâmina com corte em ambos lados				

**LIXADEIRA ROTO ORBITAL 200W 5" (127mm)**

BDERO100

Versátil e compacta para lixamento sem esforço.**ESPECIFICAÇÕES**

Potência	127V (200W) 220V (180W)
Velocidade	12,000 OPR
Base	Auto aderente com 8 furos
Cabo	1,85
Peso	1,4 kg

- Coletor de pó
- Empunhadura emborrachada
- Roto orbital
- Interruptor selado contra pó

Acompanha: Lixa e coletor de pó**Acessórios compatíveis:**

- [DW4301](#) X 5 discos lixa 5" grão 80 grosso 8 furos
- [DW4303](#) X 5 discos lixa 5" grão 120 médio 8 furos
- [DW4304](#) X 5 discos lixa 5" grão 150 fino 8 furos
- [DW4306](#) X 5 discos lixa 5" grão 220 superfino 8 furos
- [DW4307](#) X 5 discos lixa 5" sortido 8 furos



CÓDIGO	DESCRIÇÃO	RECYCLING	CÓDIGO DE BARRAS
BDERO100-B2	Lixadeira roto orbital 5" 180W 220V	2	885911599641
BDERO100-BR	Lixadeira roto orbital 5" 240W 127V	2	885911599634





SERRAS

SERRA MÁRMORE 4-3/8" (110mm) 1200W

LANÇAMENTO

BES41200

Ideal para cortes em todo tipo de pedras, cerâmicas, granitos, azulejos.
Guarda de aço, mais leve e maior durabilidade.

ESPECIFICAÇÕES

Potência	1.200W
Velocidade	14.000 RPM
Diâmetro do disco	4-1/2" (115mm)
Corte máximo	32mm
Peso	3,4 kg

- Base de aço reforçada para serviço pesado
- Gatilho selado contra pó com trava de segurança contra acionamento acidental
- Ajuste rápido de profundidade, para maior precisão

Acompanha:

(1) Chave hexagonal (1) Chave de aperto



CÓDIGO	DESCRIÇÃO		CÓDIGO DE BARRAS
BES41200-B2	Serra Mármore 4/3/8" (110mm) 1200W 220V	1	198706000605
BES41200-BR	Serra Mármore 4/3/8" (110mm) 1200W 127V	1	198706000612

SERRA MÁRMORE 4-3/8" (110mm) COM 1 DISCO 1200W

LANÇAMENTO

BES41200A

Ideal para cortes em todo tipo de pedras, cerâmicas, granitos, azulejos.
Guarda de aço, mais leve e maior durabilidade.

ESPECIFICAÇÕES

Potência	1.200W
Velocidade	14.000 RPM
Diâmetro do disco	4-1/2" (115mm)
Corte máximo	32mm
Peso	3,4 kg

- Base de aço reforçada para serviço pesado
- Gatilho selado contra pó com trava de segurança contra acionamento acidental
- Ajuste rápido de profundidade, para maior precisão

Acompanha:

(1) Chave hexagonal
(1) Chave de aperto (1) Disco de corte



CÓDIGO	DESCRIÇÃO		CÓDIGO DE BARRAS
BES41200A-B2	Serra Mármore 4/3/8" (110mm) 1200W com 1 disco 220V	1	198706047846
BES41200A-BR	Serra Mármore 4/3/8" (110mm) 1200W com 1 disco 127V	1	198706047839



SERRA DE BANCADA 10" (254mm) 1800W

LANÇAMENTO

BES71800TS

Fácil de usar, para cortes com precisão garantida.

ESPECIFICAÇÕES

Potência	1.800W
Velocidade	4800 RPM
Diâmetro do disco	10" (254mm)
Corte máximo 90°	78mm
Corte máximo 45°	62mm
Peso	26 kg
Tamanho da mesa	560x680mm
Tamanho da extensão	560x1040mm

- Altura e inclinação regulável da serra com capacidade de corte de até 78mm altura
- Duas saídas para extração de poeira
- Serra de mesa com estampagem de aço reforçada de 560mm*680mm e extensão 1040mm
- Suporte para armazenar os acessórios
- Estrutura tubular robusta para aplicações pesadas

Acompanha:

- (1) Lâmina de carbono (1) Guia de corte
- (1) Escala Angular



CÓDIGO	DESCRIÇÃO		CÓDIGO DE BARRAS
BES71800TSS-B2	Serra de bancada 10" (254mm) 1800W 220V	1	198706000629
BES71800TSS-BR	Serra de bancada 10" (254mm) 1800W 127V	1	198706000636



SERRA CIRCULAR 7-1/4" (184mm) 1.400W

CS1004

Acabamento perfeito e maior precisão.**ESPECIFICAÇÕES**

Potência	1.400W
Velocidade	5.300 RPM
Ângulo de corte	0° a 45°
Diâmetro do disco	7-1/4" (184mm)
Peso	3,6 kg
Cabo	2 m
Capacidade máx. Corte 90°	62mm
Capacidade máx. Corte 45°	36mm


- Troca rápida de carvão
- Ajuste de profundidade
- Empunhadura ergonômica

Acompanha:

Disco de 18 dentes.



**ACESSÓRIOS
SUGERIDOS:
71-727**

CÓDIGO	DESCRIÇÃO		CÓDIGO DE BARRAS
CS1004BR	Serra circular 7 1/4" (184mm) 1.400W 127V	2	885911487610
CS1004B2	Serra circular 7 1/4" (184mm) 1.400W 220V	2	885911487627

SERRA CIRCULAR 7-1/4" (184mm) - 1.500W

CS1024

Potência e robustez para seus cortes.**ESPECIFICAÇÕES**

Potência	1.500W
Velocidade	5.500 RPM
Ângulo de corte	0° a 45°
Diâmetro do disco	7-1/4" (184mm)
Peso	3,6 kg
Cabo	2m
Capacidade máx. Corte 90°	62mm
Capacidade máx. Corte 45°	36mm


- Troca rápida de carvão
- Ajuste de profundidade
- Empunhadura ergonômica

Acompanha:

Disco de 18 dentes.



**ACESSÓRIOS
SUGERIDOS:
71-727**

CÓDIGO	DESCRIÇÃO		CÓDIGO DE BARRAS
CS1024-B2	Serra circular 7-1/4" (184mm) - 1.500W 220V	2	885911267496
CS1024-BR	Serra circular 7-1/4" (184mm) - 1.500W 127V	2	885911267502



SERRA TICO-TICO 550W COM AÇÃO PENDULAR E MALETA

KS701PEK

ESPECIFICAÇÕES

Potência	550W
Velocidade	0 a 3.000 GPM
Ângulo	0° a 45°
Troca de Lâmina	Sem chave
Interruptor	2 pinos
Peso	1,8 kg

- Empunhadura emborrachada
- Trava de uso contínuo
- Sistema LOCK-ON (trava de segurança)
- Baixo nível de vibração
- Engate rápido (troca de lâmina)
- Sistema de SOPRo
- Ação pendular

Acompanha: Maleta, 1 lâmina e manual.



CÓDIGO	DESCRIÇÃO	📦	CÓDIGO DE BARRAS
KS701PEK-B2	Serra tico-tico 550W com maleta e ação pendular 220V	4	885911448161
KS701PEK-BR	Serra tico-tico 550W com maleta e ação pendular 127V	4	885911448154

SERRA TICO-TICO 400W

BES602

Design compacto e ergonômico. Maior conforto durante o uso prolongado.

ESPECIFICAÇÕES

Potência	400W
Velocidade	3.000 RPM
Ângulo de corte	0° a 45°
Interruptor	2 Pinos
Peso	1,6 kg

- Protetor Vazado. Fornece uma linha de visão clara para cortes precisos
- SOPRador de pó integrado. Superfície de trabalho sem serragem
- Troca fácil da lâmina sem ferramentas adicionais
- Profundidade corte em madeira 65mm
- Espessura corte em metal 6mm



CÓDIGO	DESCRIÇÃO	📦	CÓDIGO DE BARRAS
BES602-B2	Serra tico tico 400W - 220V	4	885911933612
BES602-BR	Serra tico tico 400W - 127V	4	885911972826

SERRA TICO-TICO 400W

BES603

Design compacto e ergonômico. Maior conforto durante o uso prolongado.


ESPECIFICAÇÕES

Potência	400W
Velocidade	0 - 3.000 GPM (Variável)
Ângulo de corte	0° a 45°
Troca de Lâmina	Rápida sem chave
Interruptor	2 Pinos
Peso	1,6 kg

- Botão seletor de velocidade
- Protetor Vazado. Fornece uma linha de visão clara para cortes precisos
- SOPRador de pó integrado
- Superfície de trabalho sem serragem
- Troca fácil da lâmina sem ferramentas adicionais
- Profundidade corte em madeira 65mm
- Espessura corte em metal 6mm



CÓDIGO	DESCRIÇÃO	📦	CÓDIGO DE BARRAS
BES603-B2	Serra tico tico 400W - 220V - VVR	4	885911933636
BES603-BR	Serra tico tico 400W - 127V - VVR	4	885911972703



ESMERILHADEIRAS E LIXADEIRAS/POLITRIZES

ESMERILHADEIRA 4-1/2" (115mm) 920W

Potente, leve e segura com empunhadura de três posições.

ESPECIFICAÇÕES

Potência	920W
Velocidade	11.000 RPM
Eixo	m-14
Diâmetro do Disco	4-1/2" (115mm)
Peso	1,87 kg

- Trava de eixo
- Empunhadura auxiliar para 3 posições
- Potente motor
- Leve e compacta
- Regulagem da guarda de proteção através de presilha

Acompanha: (1) Disco de 4-1/2" (115mm),
(1) Empunhadura auxiliar e (1) Chave de aperto.



AGORA
MAIS
POTENTE!

G720X

CÓDIGO	DESCRIÇÃO	📦	CÓDIGO DE BARRAS
G720X-B2	Esmerilhadeira 4 1/2" - 920W 220V	6	7898735581917
G720X-BR	Esmerilhadeira 4 1/2" - 920W 127V	6	7898735581900

ESMERILHADEIRA ANGULAR (115mm) 920W 6 DISCOS

Potente, leve e segura com empunhadura de três posições.

ESPECIFICAÇÕES

Potência	920W
Velocidade	11.000 RPM
Eixo	m-14
Diâmetro do Disco	4-1/2" (115mm)
Peso	1,87 kg

- Trava de eixo
- Empunhadura auxiliar para 3 posições
- Potente motor
- Leve e compacta
- Regulagem da guarda de proteção através de presilha

Acompanha: (6) Discos



AGORA
MAIS
POTENTE!

G720X6D

CÓDIGO	DESCRIÇÃO	📦	CÓDIGO DE BARRAS
G720X6D-B2	Esmerilhadeira angular (115mm) 920W 6 discos 220V	2	885911976671
G720X6D-BR	Esmerilhadeira angular (115mm) 920W 6 discos 127V	2	885911976695

ESMERILHADEIRA ANGULAR 4-1/2" (115mm) 650W**G650**

Ferramenta indispensável para seus projetos/serviços com metal.

ESPECIFICAÇÕES

Potência	650W
Velocidade	12,000 RPM
Eixo	M-14
Diâmetro do disco	4-1/2 (115mm)
Peso	1,7 kg

- Empunhadura auxiliar para 2 posições
- Caixa de engrenagem metálica
- Guarda de proteção

Acompanha: (1) Chave de aperto, (1) Disco abrasivo, (1) Guarda de proteção



CÓDIGO	DESCRIÇÃO	⚡	CÓDIGO DE BARRAS
G650-B2	Esmerilhadeira Angular 4-1/2" (115mm) 220V	6	885911528153
G650-BR	Esmerilhadeira Angular 4-1/2" (115mm) 127V	6	885911528177

ESMERILHADEIRA ANGULAR 4-1/2" (115mm) 650W 220V COM 2 DISCOS DE CORTE, 2 DISCOS DE DESBASTE E BOLSA**G650K5**

Desempenho adequado para suas aplicações.

ESPECIFICAÇÕES

Potência	650W
Velocidade	12,000 RPM
Eixo	M-14
Diâmetro do disco	4-1/2 (115mm)
Peso	1,7 kg

- Empunhadura auxiliar para 2 posições
- Caixa de engrenagem metálica
- Guarda de proteção

Acompanha: (1) Chave de aperto, (4) Discos abrasivos, (1) Guarda de proteção e Bolsa de nylon



CÓDIGO	DESCRIÇÃO	⚡	CÓDIGO DE BARRAS
G650K5-B2	Esmerilhadeira Angular 4-1/2" (115mm) 220V	4	885911560924
G650K5-BR	Esmerilhadeira Angular 4-1/2" (115mm) 127V	4	885911560955



POLITRIZ / LIXADEIRA 5" (127mm) 600W COM MALETA

WP600K

Leve, com design compacto.

ESPECIFICAÇÕES

Potência	600W
Velocidade	100-3.000 RPM
Eixo	m-14
Diâmetro do Disco	5" (127mm)
Peso	2,1 kg

- Trava de eixo
- Gatilho com trava de segurança e trava para uso contínuo
- Empunhadura auxiliar para 3 posições
- Seletor de controle de velocidade
- Gatilho tipo alavanca

Acompanha: (1) Boné de polimento, (1) Disco de borracha, (1) Empunhadura lateral, (1) Maleta



ACESSÓRIOS SUGERIDOS:
U1310

CÓDIGO	DESCRIÇÃO		CÓDIGO DE BARRAS
WP600K-B2	Politriz / lixadeira 5" (127mm) 600W 220V com maleta	4	885911314435
WP600K-BR	Politriz / lixadeira 5" (127mm) 600W 127V com maleta	4	885911314442

POLITRIZ / LIXADEIRA 7" (180mm) 1,300W COM MALETA

WP1500K

Leve, com design compacto.

ESPECIFICAÇÕES

Potência	1,300W
Velocidade	1.000 a 3.000 RPM
Eixo	M-14
Diâmetro do Disco	7" (180mm)
Peso	3,2 kg

- Trava de eixo
- Gatilho com trava de segurança e trava para uso contínuo
- Empunhadura auxiliar para 3 posições
- Seletor de controle de velocidade
- Gatilho tipo alavanca

Acompanha: (1) Boné de polimento, (1) Disco de borracha, (1) Empunhadura lateral, (1) Maleta



ACESSÓRIOS SUGERIDOS: DW4988

CÓDIGO	DESCRIÇÃO		CÓDIGO DE BARRAS
WP1500K-B2	Politriz / lixadeira 7" (180mm) 1,300W 220V com maleta e 3 acessórios	2	885911231541
WP1500K-BR	Politriz / lixadeira 7" (180mm) 1,300W 127V com maleta e 3 acessórios	2	885911231558

POLITRIZ ORBITAL 10" (254mm) 120W

KP12K

Maior da sua categoria com 10" (254mm) de diâmetro.

ESPECIFICAÇÕES

Potência	120W
Velocidade	3.200 OPM
Cabo	2m
Peso	2,8 kg

- Trava de eixo
- Gatilho com trava de segurança e trava para uso contínuo
- Baixa vibração
- Empunhadura circular para maior visualização
- Base estável, para facilitar a adaptação do acessório



ACESSÓRIOS SUGERIDOS:
WP1200-LA

CÓDIGO	DESCRIÇÃO		CÓDIGO DE BARRAS
KP12K-B2	Politriz orbital 10" 120W 220V	4	885911505925
KP12K-BR	Politriz orbital 10" 120W 127V	4	885911505949



SOPRADORES TÉRMICOS

SOPRADOR TÉRMICO 1.500W

HG1500

Melhor custo benefícios do mercado.

ESPECIFICAÇÕES

Potência	1.500W
Ajuste de calor	400° e 540°C
Cabo	1,85m
Peso	700g

- Facilidade para trabalhos verticais
- Leve e compacto, muito mais conforto na aplicação
- Potente motor, chegando a altas temperaturas

Acompanha: (2) Bicos



CÓDIGO	DESCRIÇÃO		CÓDIGO DE BARRAS
HG1500-B2	SOPRador térmico 1.500W 220V	4	885911228046
HG1500-BR	SOPRador térmico 1.500W 127V	4	885911228060

KIT SOPRADOR TÉRMICO 1.800W COM MALETA E 5 ACESSÓRIOS

HG2000K

Oferece a performance perfeita para suas aplicações 600°C.

ESPECIFICAÇÕES

Potência	1.800W
Ajuste de calor	estágio 1 - 50°C a 450°C estágio 2 - 90°C a 600°C
Cabo	2m
Peso	1,2 kg
Fluxo de ar	ESTÁGIO 1 300i ESTÁGIO 2 500i

- Maior controle de temperatura
- Potente motor, chegando a altas temperaturas
- 5 acessórios e maleta, um kit completo

Acompanha: (1) Maleta,
(1) Bocal Grande, (1) Bocal Pequeno,
(1) Espátula, (1) Protetor para Vidro,
(1) Removedor de Pintura plástica.



CÓDIGO	DESCRIÇÃO		CÓDIGO DE BARRAS
HG2000K-B2	Kit SOPRador térmico 1.800W com maleta e 5 acessórios 220V	4	885911099059
HG2000K-BR	Kit SOPRador térmico 1.800W com maleta e 5 acessórios 127V	4	885911099042





MICRO RETÍFICA

KIT MICRO RETÍFICA 180W COM 113 ACESSÓRIOS

RT18KA

Completo para aplicações em diversos materiais.



ACESSÓRIOS SUGERIDOS:
BDA3047-LAC / BDA3037-LAC

ESPECIFICAÇÕES

Potência	180W
Velocidade	35.000 RPM
Controle de Velocidade	5 níveis
Peso	2,3 kg

• Gancho para pendurar no suporte para trabalhos mais delicados com a haste flexível

**Acompanha:**

Acompanha grampo suporte para pendurar a máquina, haste flexível e 110 acessórios.

Acessórios Compatíveis:

BDA3047-LAC, BDA3037-LAC
Pinças de Aperto: 1/8", 3/32", e 1/16"

CÓDIGO	DESCRIÇÃO	📦	CÓDIGO DE BARRAS
RT18KA-B2	Kit micro retífica 180W com 113 acessórios - 220V	2	885911460736
RT18KA-BR	Kit micro retífica 180W com 113 acessórios - 127V	2	885911460729

CÓDIGO	DESCRIÇÃO	📦
1	Disco De Corte (15/16")	23
2	Folha De Lixa (3/4")	31
3	Tubo De Lixa 1/2" com 1/8" Haste	1
4	Banda De Lixa 1/2"	18
5	Disco De Polimento 1"	3
6	Disco De Polimento 1,2"	3
7	Disco De Polimento 3/8"	3
8	Vários Esmeril	10

9	Escova De Aço 1/4" Axial	1
10	Escova De Aço 3/4" Radial	1
11	Escova De Aço 1/4" Axial	1
12	Escova De Aço 1/2" Axial	1
13	Diamante 5/64" Cone	1
14	Diamante 5/64" Bola	1
15	Diamante 5/64" Cilindro	1
16	Bit Multiuso 1/8" Cilindro	3

17	Mandril P/ Disco De Corte/ Folha De Lixa 1/8"	1
18	Mandril P/ Disco De Corte/ Folha De Lixa 3/32"	1
19	Mandril P/ Disco Esquerdo 1/8"	1
20	Pedra De Óxido	1
21	Pinça 1/8" (Instalado na Ferramenta)	1
22	Pinça 3/32"	1
23	Pinça 1/16"	1
24	Chave	1



LINHA AUTOMOTIVA

ARRANCADOR AUXILIAR PARA AUTO 350 A COM INFLADOR INTEGRADO 12V

JS350CC

O parceiro ideal para suas viagens.

ESPECIFICAÇÕES

Potência	350 A
Compressor inflador	100PSI
Energia portátil	12V
Saída cc	13,5V - 350 A

- 4 lâmpadas de LED de emergência
- Porta USB 5V 500mA para recarregar aparelhos eletrônicos
- Fonte de alimentação para recarga de equipamentos
- Inflador integrado com 100psi
- Energia Portátil 12V
- Compressor inflador de pneus integrado com 100 PSI



CÓDIGO	DESCRIÇÃO		CÓDIGO DE BARRAS
JS350CC-BR	Arrancador inflador integrado 12V 7Ah 350 A Bivolt	2	885911311021

ARRANCADOR AUXILIAR PARA AUTO 500 A 12V

JS500S

O parceiro ideal para suas viagens.

ESPECIFICAÇÕES

Potência	500 A
Energia portátil	12V
Saída cc	13,5V - 300 A

- 4 lâmpadas de LED de emergência
- Porta USB 5V 500mA para recarregar aparelhos eletrônicos
- Fonte de alimentação para recarga de equipamentos
- Energia Portátil 12V



CÓDIGO	DESCRIÇÃO		CÓDIGO DE BARRAS
JS500S-BR	Arrancador auxiliar para auto- 12V 7Ah 500 A Bivolt	1	885911310970

MINI GELADEIRA PORTÁTIL PARA VIAGEM 8L 12V

BDC8-LA

Esfrie e aqueça seus alimentos com apenas um clique.

ESPECIFICAÇÕES

Entrada	12VCC
Capacidade para armazenamento	8 Litros / 6 Latas esfria a 18°C ±
Geladeira termoelétrica	abaixo da temperatura ambiente. aquece a 65°C ±.

- LED indicador de frio ou quente
- 2 em 1 aquece e esfria com apenas um botão
- Alça ajustável para transporte, para mais comodidade

Acompanha: (1) Conector de 12VCC com fusível de proteção para uso em veículos



CÓDIGO	DESCRIÇÃO		CÓDIGO DE BARRAS
BDC8-LA	Mini geladeira portátil para viagem 8L 12V	2	885911512800

MINI GELADEIRA PORTÁTIL PARA VIAGEM 24L 12V

BDC24L-LA

Design ideal para levar seus alimentos.

ESPECIFICAÇÕES

Entrada	12VCC
Capacidade para armazenamento	24 Litros / 18 Latas
Geladeira termoelétrica	esfria a 18°C ± abaixo da temperatura ambiente. Aquece a 55°C ±

- LED indicador de frio ou quente
- 2 em 1 aquece e esfria com apenas um botão
- Alça ajustável para transporte, para mais comodidade
- Bolsa lateral para armazenamento
- Painel de operação

Acompanha: (1) Conector de 12VCC com fusível de proteção para uso em veículos



CÓDIGO	DESCRIÇÃO		CÓDIGO DE BARRAS
BDC24L-LA	Mini geladeira portátil para viagem 24L 12V	1	885911446730

MINI GELADEIRA PORTÁTIL PARA VIAGEM 33 LITROS 12V

BDC33L

Maior e mais potente da sua categoria.

ESPECIFICAÇÕES

Entrada	12VCC
Capacidade para armazenamento	33 Litros / 24 Latas
Geladeira termoelétrica	esfria a 18°C ± abaixo da temperatura ambiente. Aquece a 55°C ±

- Rodas de alta resistência
- Ventilador interno de saída
- Extensão de cabo
- 2 em 1 aquece e esfria com apenas um botão
- Alça para transporte, para mais comodidade
- Divisor de armazenamento
- Porta copo na tampa

Acompanha: (1) Conector de 12VCC com fusível de proteção para uso em veículos, (1) Conversor de Tensão (127V / 220V)

BIVOLT



CÓDIGO	DESCRIÇÃO		CÓDIGO DE BARRAS
BDC33L-BR	Mini geladeira portátil para viagem 33L 12V	1	885911356039

ASPIRADOR DE AUTOMÓVEIS 12V 370 ml COM 2 ACESSÓRIOS**BDCV370-LA****Alta potência para limpezas rápidas.****ESPECIFICAÇÕES**

Entrada	12VCC
Capacidade do coletor	370 ml
Poder de sucção	12,5 AW
Cabo	4,9 m
Peso	1,02 kg

- Coletor de pó lavável
- Compartimento para acessórios incorporado
- Cabo com 4,9 metros

Acompanha: (1) Bico para cantos,
(1) Escovas para carpetes,
(1) Coletor de pó



CÓDIGO	DESCRIÇÃO		CÓDIGO DE BARRAS
BDCV370LA-BR	Aspirador de automóveis 12V 370 ml com 2 acessórios	2	885911006934

ASPIRADOR DE AUTOMÓVEIS 12V 610 ml AÇÃO CICLÔNICA COM 3 ACESSÓRIOS E BOLSA**BDCV610-LA****Alta potência para limpezas rápidas.****ESPECIFICAÇÕES**

Entrada	12VCC
Capacidade do coletor	610 ml
Poder de sucção	12,5 AW
Cabo	4,9 m
Peso	1,02 kg

- Coletor de pó lavável
- Compartimento para acessórios incorporado
- Ação ciclônica: potência constante
- Alto poder de sucção

Acompanha: (1) Bico para cantos,
(1) Escova para tapetes, (1) Coletor de pó,
(1) Tubo extensor flexível,
(1) Bolsa para transporte



CÓDIGO	DESCRIÇÃO		CÓDIGO DE BARRAS
BDCV610LA-BR	Aspirador de automóveis 12V 610 ml ação ciclônica com 3 acessórios e bolsa	2	885911006934



ÁREA EXTERNA -
MANUTENÇÃO DE ÁREAS VERDES

APARADOR DE CERCA VIVA, 22", 20V MAX*, BIVOLT

LANÇAMENTO

BCHT222D1

Mais produtividade na execução do trabalho de cortes.

ESPECIFICAÇÕES

Bateria	20V MAX*
Velocidade	1,300 RPM
Área do corte	3/4" (19mm)
Tamanho de lâmina	22" (550mm)

- Até 37% mais tempo de execução**
- Lâmina em aço com dupla ação de corte

Acompanha:

(1) Bateria de Lítio Íon 20V MAX* 2,0 Ah (BDL2020S), (1) Carregador Bivolt



BIVOLT



CÓDIGO	DESCRIÇÃO		CÓDIGO DE BARRAS
BCHT222D1	Aparador de Cerca Viva, 22", 20V MAX*, Bivolt	1	198706015920



APARADOR DE GRAMA E BORDAS, 20V MAX* 10" (250mm), BIVOLT

LANÇAMENTO

BCST201C1

Ideal para aparar a grama/jardim, fazer acabamentos e bordas com facilidade.

ESPECIFICAÇÕES

Bateria	20V MAX*
Velocidade	9.000 RPM
Área do corte	10" (250mm)
Diâmetro do nylon	1,65mm

- Ajuste de altura
- Carregamento automático do carretel

Acompanha: (1) Bateria de Lítio Íon 20V MAX* 1,5 Ah (BDL1520S),
(1) Carregador Bivolt,
(1) Carretel de reposição AF100-LA

AGORA
COM NOVA
BATERIA



BIVOLT

20V LÍLIO-ÍON
POWER
CONNECT
BATERIA DE BATERIA

CÓDIGO	DESCRIÇÃO		CÓDIGO DE BARRAS
BCST201C1	Aparador de Grama e Bordas, 20V MAX*, 10" (250mm), Bivolt	1	198706015456



APARADOR DE CERCA VIVA 22" 500W

BEHTS401

Área de corte aumentada com 38mm garantindo excelente corte.

ESPECIFICAÇÕES

Potência	500W
Velocidade	1.800 OPM
Capacidade de corte	3/4" (19mm)
Tamanho da lâmina	22" (560mm)

- Sawblade: para cortar galhos ate 1.1/2"(38mm) de espessura
- Empunhadura emborrachada
- Lâmina de aço com dupla ação de corte
- Guarda de proteção
- Tamanho da lâmina 22", garantindo maior faixa de corte
- Punho auxiliar, ergonômico, mais conforto para uso

Acompanha: (1) Lâmina 22" (560mm) já instalada,
(1) Lâmina SawBlade (38mm)

AUMENTA A ÁREA DE CORTE
EM 1.1/2" (38mm) DE ESPESSURA



CÓDIGO	DESCRIÇÃO		CÓDIGO DE BARRAS
BEHTS401-B2	Aparador de cerca viva 22" 500W 220V com sawblade	1	885911671262
BEHTS401-BR	Aparador de cerca viva 22" 500W 127V com sawblade	1	885911671293

APARADOR DE CERCA VIVA 18" 420W COM TESOURA DE PODA

BEHT201K

A qualidade que você precisa com a potência adequada.

ESPECIFICAÇÕES

Potência	420W
Velocidade	1.880 RPM
Capacidade de corte	3/4" (19mm)
Tamanho da lâmina	18" (460mm)

- Lâmina em aço com dupla ação de corte
- Guarda de proteção resistente
- Capacidade de corte 3/4 (19mm), com aumento de produtividade
- Punho auxiliar, para maior controle em todas as necessidades de corte

Acompanha: (1) Tesoura Manual para poda



CÓDIGO	DESCRIÇÃO		CÓDIGO DE BARRAS
BEHT201K-B2	Aparador de cerca viva 18" 420W 220V com tesoura de poda	1	885911671217
BEHT201K-BR	Aparador de cerca viva 18" 420W 127V com tesoura de poda	1	885911671248

APARADOR DE GRAMA E BORDAS 2 EM 1 13" (330mm) 1000W**BEST1000****Maior área de corte da categoria com 13" (330mm).****ESPECIFICAÇÕES**

Potência	1000W
Diâmetro	13" (330mm)
Velocidade	10.000 RPM
Diâmetro do fio	1,6mm
Função borda	Sim
Cabo	0,30 cm
Peso	2,5 kg

- Cabo telescópico, mais ergonômico e compacto
- Função borda para aparar cantos e bordas com mais facilidades
- Sistema de abastecimento do nylon por pressão

Acompanha: (1) Carretel AF100-LA

CÓDIGO	DESCRIÇÃO		CÓDIGO DE BARRAS
BEST1000-BR	Aparador de grama/bordas 1000W 2 em 1 127V	4	885911791540
BEST1000-B2	Aparador de grama/bordas 1000W 2 em 1 220V	4	885911791533

APARADOR DE GRAMA 9" (230mm) 500W**GL350****Fácil de manusear, empunhar e armazenar. Perfeito para gramados que necessitam de ajustes e recortes.****ESPECIFICAÇÕES**

Potência	500W
De corte	9" (230mm)
Velocidade	12.000 RPM
Diâmetro do fio	165mm
Cabo	0,20 cm
Peso	1,62 kg

- Motor com duplo isolamento
- Empunhadura articulável
- Design moderno, leve e compacto
- Sistema de alimentação por pressão
- Utiliza carretel RS-350LA

Acompanha: (1) Carretel RS350 já instalado no produto

CÓDIGO	DESCRIÇÃO		CÓDIGO DE BARRAS
GL350-BR	Aparador de grama 500W 9" (230mm) 127V	2	885911677059
GL350-B2	Aparador de grama 500W 9" (230mm) 220V	2	885911677035



CORTADOR DE GRAMA ELÉTRICO - 1.200W

GR1000

Corte seu jardim com rapidez e qualidade.

ESPECIFICAÇÕES

Potência	1.200W
Velocidade	2.800 RPM
Altura de corte	28mm, 48mm, 68mm
Capacidade do coletor	28 litros
Capacidade de corte	32 cm
Peso	13,8 kg

- Espessura da lâmina em 3mm
- 3 níveis de altura de corte
- Sistema de freio automático da lâmina
- Motor brushless com duplo isolamento

Acompanha: (1) Coletor de pó
(4) Rodas



CÓDIGO	DESCRIÇÃO	📦	CÓDIGO DE BARRAS
GR1000-B2	Cortador de grama de 32cm 1.200W 220V com coletor	1	885911350235
GR1000-BR	Cortador de grama de 32cm 1.200W 127V com coletor	1	885911350242

CORTADOR DE GRAMA DE 38CM 1.600W COM COLETOR 45 LITROS E MOTOR A INDUÇÃO

GR3800

Excelente performance com motor a indução.

ESPECIFICAÇÕES

Potência	1.600W
Velocidade	2.800 RPM
Altura de corte	28, 38, 48, 58, 68mm
Capacidade do coletor	45 litros
Capacidade de corte	38 cm
Peso	13,8 kg

- Motor a indução com duplo isolamento
- 5 níveis de altura de corte
- Sistema de freio automático da lâmina

Acompanha: (1) Coletor de pó
(4) Rodas



CÓDIGO	DESCRIÇÃO	📦	CÓDIGO DE BARRAS
GR3800-B2	Cortador de grama de 38cm 1.600W com coletor 45 litros e motor a indução - 200V	1	885911090384
GR3800-BR	Cortador de grama de 38cm 1.600W com coletor 45 litros e motor a indução - 127V	1	88591109039

ASPIRADOR/SOPRADOR/TRITURADOR 3 EM 1 2.500W

BV25

Fácil eliminação de resíduos, com larga abertura.

ESPECIFICAÇÕES

Potência	2.500W
Velocidade do ar	310 km/h
Coletor de resíduos	40 litros
Peso	3,2 kg

- A larga abertura oferece uma fácil eliminação dos resíduos
- Conversão em apenas um botão de Aspirador para SOPrador
- Saco com capacidade de 40L minimiza a frequência de esvaziamento
- 3 em 1 sOPrador, aspirador e triturador
- Ótimo desempenho com 310KM/H
- Triturador de folhas que reduz o volume em 10x

Acompanha: (1) Saco coletor com capacidade de 40L



USO DO
ACESSÓRIO
PARA MODO
SOPRADOR

CÓDIGO	DESCRIÇÃO		CÓDIGO DE BARRAS
BV25-B2	Aspirador / Soprador/ Triturador elétrico 2.500W 220V	1	885911417532
BV25-BR	Aspirador / Soprador/ Triturador elétrico 2.500W 127V	1	885911417525

SOPRADOR DE FOLHAS, 20V MAX*, BIVOLT

LANÇAMENTO

BCSW221E1

ESPECIFICAÇÕES

Bateria	20V MAX*
Velocidade do ar	209 Km/h
Peso	1,6 kg

- Até 55% mais tempo de execução
*comparado ao modelo anterior LSW221
- Silencioso e Leve

Acompanha: (1) Bateria de Lítio Íon 20V MAX* 2,5 Ah (BDL2520S), (1) Carregador Bivolt



AGORA
COM NOVA
BATERIA

BIVOLT

20V LÍTIU-ÍON
POWER
CONNECT
SERIE DE BATERIA

CÓDIGO	DESCRIÇÃO		CÓDIGO DE BARRAS
BCSW221E1	SOPrador de Folhas, 20V MAX*, Bivolt	1	198706015494



LAVADORAS DE PRESSÃO

LAVADORA DE PRESSÃO 1.512 PSI 1.400W

PW1450TD

Maior vida útil com bomba de alumínio.


ESPECIFICAÇÕES

Potência Absorvida	(W) 1.400W
Pressão de trabalho	1015 PSI (70 BAR)
Pressão MAX	1.512 PSI (105 BAR)
Fluxo MAX	7,1 (L/min)
Fluxo Nominal de Trabalho	5,5 (L/min)
Frequência	60Hz
Comprimento do cabo elétrico	5m
TSS (Total Stop System- Sistema de Parada Total)	Sim
Peso	4,5 kg

Recomendação de uso

80%
de economia
de energia
com o motor
de alumínioBOMBA DE
ALUMÍNIO
GARANTINDO
MAIOR VIDA
ÚTIL DA
MÁQUINA

CÓDIGO	DESCRIÇÃO	📦	CÓDIGO DE BARRAS
PW1450TD-BR	Lavadora de pressão 1.512 PSI com 1.400W 127V	2	885911741231
PW1450TD-B2	Lavadora de pressão 1.512 PSI com 1.400W 220V	2	885911741248

Limpeza de pátios,
calçadas e terraçosFunção de auto
escovamentoLimpeza de bicicletas,
carros e motos

LAVADORA DE PRESSÃO 1.512 PSI 1.400W COM ALÇA E RODAS

PW1450TDL

Pressão ideal para limpezas mais pesadas.

ESPECIFICAÇÕES

Potência	1.400W
Pressão	1.512 PSI
Fluxo máximo	7,1 L/Min
Filtro	Externo
Comp. Mangueira	3 Metros
Auto Stop	Sim

- Bomba De Alumínio: para maior vida útil e menos manutenção
- Total Stop System (TSS): uso seguro e preservação da máquina
- Função de auto sucção: uso de recursos hídricos alternativos e caso você tenha pressão muito baixa
- Acessórios adicionais; Frasco de sabão, filtro, conector de jardim, pino de limpeza

Acompanha: (1) Engate para mangueira, (1) Filtro transparente, (1) Pistola, (1) Mangueira de 3 metros, (1) Aplicador de Sabão



CÓDIGO	DESCRIÇÃO	QTD	CÓDIGO DE BARRAS
PW1450TDL-BR	Lavadora de alta pressão com alça 1.512 PSI 127V 1.400W	2	885911807050
PW1450TDL-B2	Lavadora de alta pressão com alça 1.512 PSI 220V 1.400W	2	885911807081



LAVADORA DE ALTA PRESSÃO 1.740 PSI COM 1500W

BEPW1750

ESPECIFICAÇÕES

Potência Absorvida	(W) 1500W
Pressão de trabalho	1160 PSI (80 BAR)
Pressão MAX	1.740 PSI (120 BAR)
Fluxo MAX	6,8 (L/min)
Fluxo Nominal de Trabalho	5,5 (L/min)
Frequência	60Hz
Comprimento do cabo elétrico	5m
TSS (Total Stop System- Sistema de Parada Total)	Sim
Peso	5,3 kg



BOMBA DE ALUMÍNIO



CÓDIGO	DESCRIÇÃO		CÓDIGO DE BARRAS
BEPW1750-BR	Lavadora de pressão 1500W com 1.740 PSI - 127V	1	885911829960
BEPW1750-B2	Lavadora de pressão 1500W com 1.740 PSI - 220V	1	885911829977

LAVADORA DE ALTA PRESSÃO 1.810 PSI COM 1700W

BEPW1800T

ESPECIFICAÇÕES

Potência Absorvida	(W) 1700W
Pressão de trabalho	1211 PSI (83,5 BAR)
Pressão MAX	1.810 PSI (125 BAR)
Fluxo MAX	6,8 (L/min)
Fluxo Nominal de Trabalho	5,5 (L/min)
Frequência	60Hz
Comprimento do cabo elétrico	5m
TSS (Total Stop System - Sistema de Parada Total)	Sim
Peso	6,7 kg



BOMBA DE ALUMÍNIO



CÓDIGO	DESCRIÇÃO		CÓDIGO DE BARRAS
BEPW1800T-BR	Lavadora de pressão 1700W com 1.810 PSI - 127V	1	885911782975
BEPW1800T-B2	Lavadora de pressão 1700W com 1.810 PSI - 220V	1	885911782944

NOVAS

LAVADORAS DE ALTA PRESSÃO BRUSHLESS

As lavadoras de alta pressão semi profissionais da BLACK+DECKER são indicadas para aplicações em grandes espaços, como galpões, empresas, chácaras, sítios e grandes residências, e tudo isso com 80% de economia de água, economizando tempo e dinheiro.

Com motor Brushless, sem escovas de carvão, garantindo maior durabilidade.



LAVADORA DE ALTA PRESSÃO 1.740 PSI

LANÇAMENTO

BEPWB1740

Mais potência, menos ruído: Até 35% mais silencioso**

ESPECIFICAÇÕES

Motor	Brushless
Potência	1.500W (127V/220V)
Pressão	MÁX: 1.740 PSI (120 BAR)
Vazão	5,3 (L/min)
Tipo de bomba	Alumínio
Mangueira	6m (anti-torção)

- Funções Autossucção e Total Stop
- Proteção Elétrica: IPX5
- Compacto para fácil armazenamento
- Motor Potente de 1500W: Oferece máx. 1740 PSI/120 BAR e alto fluxo.

Acompanha:

- (1) Pistola pulverizadora desmontável com Safety Lock, (1) Bico ajustável, (1) Bico turbo, (1) Aplicador de detergente, (1) Mangueira de 6m, (1) Conector para jardim, (1) Filtro e (1) Pino de limpeza.



CÓDIGO	DESCRIÇÃO	QTD	CÓDIGO DE BARRAS
BEPWB1740-BR	Lavadora de Alta Pressão 1.740 PSI	1	885911901345
BEPWB1740-B2	Lavadora de Alta Pressão 1.740 PSI	1	885911901376



**Nível de ruído em um raio de 15,2m de BLACK+DECKER BEPW1740 (1740 máx. PSI - 120 máx. BAR) com motor de indução vs. BLACK+DECKER BEPW1750 (1740 máx. PSI - 1210 máx. BAR) com motor com escovas de carvão.

LAVADORA DE ALTA PRESSÃO 1.950 PSI

LANÇAMENTO

BEPWB2000

Menos manutenção, 3x mais vida útil**

ESPECIFICAÇÕES

Motor	Brushless
Potência	1.700W (127V) 1.800W (220V)
Pressão	Máx 1.950 PSI (135 BAR)
Vazão	Entre 6 e 6,5 (L/min)
Tipo de bomba	Alumínio
Mangueira	6m (anti-torção)

Acompanha:

(1) Pistola pulverizadora desmontável com Safety Lock, (1) Bico ajustável, (1) Bico turbo, (1) Aplicador de detergente, (1) Mangueira de 6m, (1) Conector para jardim, (1) Filtro e (1) Pino de limpeza.

- Funções Autossucção e Total Stop
- Proteção Elétrica: IPX5
- Facilidade de uso: Mangueira anti torção com Giro de 360°
- Bomba de alumínio: Mais durável e não corrosivo
- Facilidade no transporte e movimento: Alça retrátil e rodas grandes
- Armazenamento integrado dos acessórios para pistola, lança, bicos, mangueira e cabo de força - Tudo em um só lugar



CÓDIGO	DESCRIÇÃO		CÓDIGO DE BARRAS
BEPWB2000-BR	Lavadora de Alta Pressão 1.950 PSI	1	885911901345
BEPWB2000-B2	Lavadora de Alta Pressão 1.950 PSI	1	885911901376



*Tempo de vida útil do motor (20 segundos ligado, 10 segundos desligado) de BLACK+DECKER BEPWB2000 (1950 máx. PSI - 135 máx. BAR) com motor de indução vs. BLACK+DECKER BEPW1800T (1800 máx. PSI - 125 máx. BAR) com motor com escovas de carvão.

LAVADORA DE ALTA PRESSÃO 2.000 PSI

LANÇAMENTO

BEPWB2400

Motor Brushless feito para durar mais com 3x mais vida útil**

ESPECIFICAÇÕES

Motor	Brushless
Potência	2.000W (127V) 2.100W (220V)
Pressão	Máx 2.390 PSI (165 BAR)
Vazão	Entre 6 e 6,5 (L/min)
Tipo de bomba	Alumínio
Mangueira	8m (anti-torção)

Acompanha:

(1) Pistola pulverizadora desmontável com Safety Lock, (1) Bico ajustável, (1) Bico turbo, (1) Aplicador de detergente, (1) Mangueira de 6m, (1) Conector para jardim, (1) Filtro e (1) Pino de limpeza.

- Funções Autossucção e Total Stop
- Proteção Elétrica: IPX5
- Desenvolvido para trabalhos de difícil limpeza
- Facilidade de uso: Mangueira anti torção com Giro de 360°
- Bomba de alumínio: Mais durável e não corrosivo
- Facilidade no transporte e movimento: Alça retrátil e rodas grandes
- Armazenamento integrado dos acessórios para pistola, lança, bicos, mangueira e cabo de força - Tudo em um só lugar



CÓDIGO	DESCRIÇÃO		CÓDIGO DE BARRAS
BEPWB2400-BR	Lavadora de Alta Pressão 2.000 PSI	1	885911901048
BEPWB2400-B2	Lavadora de Alta Pressão 2.000 PSI	1	885911901079



** Tempo de vida útil do motor (20 segundos ligado, 10 segundos desligado) de BLACK + DECKER BEPWB2400 (2390 máx. PSI - 165 máx. bar) Motor de indução vs. BLACK + DECKER BEPW2200 (2175 máx. PSI - 150 máx. BAR) Lavadora de pressão com motor de escovas de carvão.

LAVADORA PORTÁTIL SEM FIO 20V MAX*

LANÇAMENTO

BCPW350E1

ESPECIFICAÇÕES

Bateria	20V MAX*
Pressão	350 PSI (24 Bar)
Velocidades	2 velocidades de pressão alta e baixa
Comp. da mangueira	6m (anti-torção)

- Funções Autossucção
- Até 32% mais tempo de execução.

Acompanha:

- (1) Mangueira de entrada com conector de 6m
- (1) Filtro de Água
- (1) Adaptador de rápida conexão Quick Connect
- (1) Tubo de jato com bico ajustável
- (1) Bateria de Lítio-Íon 20V MAX*2,5Ah (BDL2520S)
- (1) Carregador Bivolt



AGORA
COM NOVA
BATERIA



CÓDIGO	DESCRIÇÃO	CÓDIGO DE BARRAS
BCPW350E1	Lavadora Portátil sem fio 20V MAX*	198706015951




ACESSÓRIOS PARA JARDIM

CARRETEL DE NYLON PARA APARADOR DE GRAMA

RS350-LA




- Utilizado no GL350

CÓDIGO	DESCRIÇÃO		CÓDIGO DE BARRAS
RS350-LA	Carretel de nylon para aparador de grama GL350	1	885911838511

AF-100LA



- Utilizado no BCST201C1

CÓDIGO	DESCRIÇÃO		CÓDIGO DE BARRAS
AF-100LA	Carretel de nylon para aparador de grama BCST201C1	1	885911622615





PINTURA

PISTOLA DE PINTURA E PULVERIZAÇÃO 278W (220V) / 350W (127V)

BDPH200B

3 vezes mais rápido que os rolos de pintura convencionais. Sistema Smart Select com orientação do jato. Easy Fill, encha o recipiente de tinta sem fazer sujeira.

ESPECIFICAÇÕES

Potência	278W (220V) 350W (127V)
Fluxo Máximo	800ml/min*
Capacidade	1,1 l
Sistema de pulverização	3 sistemas: vertical, horizontal e circular
Peso	1,5 kg

- Controle de fluxo de tinta para melhor desempenho. Sempre seguir as recomendações de diluição de tinta do fabricante

Acompanha: (1) Recipiente de enchimento lateral 1,1L, (1) Balde auxiliar para despejo e diluição, (1) Vaso de viscosidade, (1) Escova de limpeza



CÓDIGO	DESCRIÇÃO		CÓDIGO DE BARRAS
BDPH200B-B2	Pistola de pintura e pulverização hvlp 278W 220V	2	885911328227
BDPH200B-BR	Pistola de pintura e pulverização hvlp 350W 127V	2	885911328234





ACESSÓRIOS

JOGO DE FURAR/PARAFUSAR COM 31 PEÇAS

A7233-XJ

Acompanha:

- 5 brocas para Madeira
- 4 brocas para Concreto
- 8 brocas para Metal
- 10 pontas para Parafusar de 25mm
- 2 pontas para Parafusar de 50mm
- 1 extensor Magnético
- 1 escariador



CÓDIGO		CÓDIGO DE BARRAS
A7233-XJ	1	5035048541012

JOGO DE FURAR/PARAFUSAR COM 50 PEÇAS

A7232-XJ

Acompanha:

- 5 brocas para Madeira
- 5 brocas para Concreto
- 8 brocas para Metal
- 30 pontas para Parafusar 25mm
- 1 extensor Magnético
- 1 escariador



CÓDIGO		CÓDIGO DE BARRAS
A7232-XJ	1	5035048541005

JOGO DE FURAR/PARAFUSAR COM 76 PEÇAS

A7231-XJ

Acompanha:

- 5 brocas para madeira
- 10 brocas para metal
- 5 brocas para concreto
- 7 soquetes
- 37 pontas para parafusar de 25mm
- 10 pontas para parafusar de 50mm
- 1 extensor magnético
- 1 escariador



CÓDIGO		CÓDIGO DE BARRAS
A7231-XJ	1	5035048540992

JOGO DE FURAR/ PARAFUSAR COM 27 PEÇAS

A7235-XJ

Acompanha:

- 4 brocas de 3 pontas para madeira
- 4 brocas para concreto
- 10 brocas para metal
- 8 pontas para parafusar de 25mm
- 1 extensor magnético



CÓDIGO		CÓDIGO DE BARRAS
A7235-XJ	1	5035048541036

JOGO DE FURAR/ PARAFUSAR COM 45 PEÇAS

A7234-XJ

Acompanha:

- 6 brocas para metal
- 30 pontas para parafusar de 25mm
- 8 pontas para parafusar de 50mm
- 1 extensor magnético



CÓDIGO		CÓDIGO DE BARRAS
A7234-XJ	1	5035048541029

CONJ. PARA PARAFUSAR 31 PÇS COM ADAPTADOR MAGNÉTICO

A7228-XJ

Acompanha:

- Cruzadas
- Pozidrive
- Fenda
- Torx
- Hexagonal
- Adaptador magnético
- Caixa organizadora
- Pontas



CÓDIGO		CÓDIGO DE BARRAS
A7228-XJ	1	035048661642

KITS PARA MICRO RETÍFICA

JOGO PARA MICRO
RETÍFICA 42 PEÇAS

BDA3047-LAC

Acompanha:

- 13 cintas de lixas
- 6 pedras para amolar
- 1 tambor para lixa
- 1 mandril
- 5 discos de corte de fibra de vidro (32mmx1,2mm)
- 15 discos de lixa
- 1 pedra esmeril



COMPATÍVEL PARA MICRO RETIFICA RT18KA

CÓDIGO		CÓDIGO DE BARRAS
BDA3047-LAC	1	7899497645893

JOGO PARA MICRO
RETÍFICA 175 PEÇAS

BDA3037-LAC

Acompanha:

- 16 tubos de lixas
- 1 disco de polir
- 5 discos de feltro
- 1 ponta para feltro polidor
- 1 disco de borracha para esmeril
- 4 brocas de aço rápido;
- 2 suportes para tubo de lixa
- 2 pontas para gravação de aço rápido
- 3 pedras de amolar de óxido de alumínio
- 6 discos de esmeril de óxido de alumínio
- 1 pasta polidora
- 76 discos de corte
- 44 discos de lixa
- 4 hastes adaptadoras
- 2 pinças de 3,2mm
- 1 pinça de 2,4mm
- 1 pinça de 1,6mm
- 1 chave
- 2 discos de corte de fibra de vidro
- 1 disco de lixa tipo flap
- 1 pedra esmeril de carbureto de silício



COMPATÍVEL PARA MICRO RETIFICA RT18KA

CÓDIGO		CÓDIGO DE BARRAS
BDA3037-LAC	1	7899497645909

JOGO DE FURAR/
PARAFUSAR COM 16 PEÇAS

A7186-XJ

Acompanha:

- 3 brocas de titânio para metal (2, 4, 6mm)
- 3 brocas para concreto (5, 6, 8mm)
- 2 brocas para madeira de (4 e 6 mm)
- 2 pontas fenda (sl4, sl6);
- 2 pontas (pz1, pz2)
- 3 pontas Torx® (t15, t20, t25)
- 1 adaptador magnético
- Acompanha estojo para armazenamento e transporte



CÓDIGO		CÓDIGO DE BARRAS
A7186-XJ	1	5035048022610

JOGO DE FURAR/
PARAFUSAR COM 100 PEÇAS

A7187-XJ

Acompanha:

- 16 brocas para metal
- 7 brocas de 3 pontas para madeira
- 7 brocas para concreto
- 3 brocas chatas: 16 / 20 / 25 mm
- 40 pontas e bits de parafusar
- 7 soquetes de 1/4" sextavado
- 4 serras copo
- 1 suporte para serra copo x1
- 12 chaves Allen
- 1 escareador
- 1 suporte adaptador de bits
- 1 ponta adaptadora de bits



CÓDIGO		CÓDIGO DE BARRAS
A7187-XJ	1	5035048022627


CONJUNTO DE BROCAS

JOGO DE BROCAS DE METAL, CONCRETO E MADEIRA 9 PEÇAS

15557EP

Acompanha:

- Broca de metal (3, 4, 5, 6 e 8 mm)
- Broca de concreto (4, 6, 8 mm)
- Broca de madeira (5 mm)

CÓDIGO		CÓDIGO DE BARRAS
15557EP	1	028874955578




JOGO DE BROCAS DE METAL, CONCRETO E MADEIRA 9 PEÇAS

15560EP

Acompanha:

- 3 brocas de metal (5, 6 e 8 mm)
- 3 brocas de concreto (5, 6 e 8 mm)
- 3 brocas de madeira (5, 6 e 8 mm)

CÓDIGO		CÓDIGO DE BARRAS
15560EP	1	028874955608




JOGO DE BROCAS CONCRETO 4 PEÇAS

BD0040CS

Acompanha:

- 4 brocas de concreto (4, 5, 6, 8 mm)

CÓDIGO		CÓDIGO DE BARRAS
BD0040CS	1	028877551418




JOGO DE BROCAS CONCRETO 5 PEÇAS

BD0090CS

Acompanha:

- 5 brocas de concreto (4, 5, 6, 8, 10 mm)

CÓDIGO		CÓDIGO DE BARRAS
BD0090CS	1	028877551456




JOGO DE BROCAS METAL, CONCRETO E MADEIRA 9 PEÇAS

BD0110CS

Acompanha:

- 3 brocas metal (4, 5 e 6 mm)
- 3 brocas de concreto (5, 6 e 8 mm)
- 3 brocas de madeira (4, 5 e 6 mm)

CÓDIGO		CÓDIGO DE BARRAS
BD0110CS	1	028877551487



CONJUNTOS ECONÔMICOS

JOGO DE PARAFUSAR COM
CHAVE CATRACA 40 PEÇAS

A7062-XJ

Acompanha:

- 32 pontas fenda e estrela
- 7 soquetes
- 1 chave catraca
- estojo para armazenamento



CÓDIGO		CÓDIGO DE BARRAS
A7062-XJ	1	5035048010341

KIT 3 BOINAS
PARA POLIMENTO 10"

WP1200-LA

Compatível na politriz 10" 120W
(KP12K)

Acompanha:

- 3 boinas para polimento



CÓDIGO		CÓDIGO DE BARRAS
WP1200-LA	1	7896525098201

CONJUNTO DE SERRA
COPO PARA MADEIRA

71-120 A

Acompanha:

- 4 serras copo
- 1 mandril de suporte



CÓDIGO		CÓDIGO DE BARRAS
71-120 A	1	028874711204

DISCO DE BORRACHA 5"
COM ADAPTADOR METÁLICO

U1302

Uso em furadeiras

- Medida 5".



CÓDIGO		CÓDIGO DE BARRAS
U1302	1	028874013025

BONÉ DE POLIMENTO 5"

U1310

Ideal para WP600K.

- Tipo: Lã
- Medida: 5"

CÓDIGO		CÓDIGO DE BARRAS
U1310	1	028874013100



CONJUNTO PARA LIXAR E POLIR

U1450

Uso com Furadeiras.

- Medida: 5"



CÓDIGO		CÓDIGO DE BARRAS
U1450	1	028874014503

FOLHAS DE LIXA 6 UNIDADES

BDASP6-LA

Compatível com Lixadeiras de Base Triangular



CÓDIGO		CÓDIGO DE BARRAS
BDASP6-LA	1	885911599252

CHAVE E MANDRIL 3/8" (10mm)

70-022E

Acompanha:

- 1 peça



CÓDIGO		CÓDIGO DE BARRAS
70-022E	1	028874900226

CHAVE E MANDRIL 1/2" (13mm)

70-021E

Acompanha:

- 1 peça



CÓDIGO		CÓDIGO DE BARRAS
70-021E	1	028874900219

CHAVE DE MANDRIL UNIVERSAL

70-018E

CÓDIGO		CÓDIGO DE BARRAS
70-018E	1	028874900189

Acompanha:

- 1 peça.

**DISCOS****DISCO PARA SERRA CIRCULAR**

71-727

- 24 dentes
- Diâmetro 7 1/4"
- Furo 5/8"

CÓDIGO		CÓDIGO DE BARRAS
71-727	1	028877446103

Compatível com: CS1004 e CS1024.





COM A BLACK+DECKER FICA FÁCIL TIRAR TODAS AS SUAS DÚVIDAS!

**A PLATAFORMA DE
ATENDIMENTO AO CLIENTE
DA BLACK+DECKER
ESTÁ DISPONÍVEL PARA
TE AJUDAR NO QUE PRECISAR!**

SAC 0800-703-4644

www.facebook.com/BDferramentas
www.blackanddecker.com.br

WhatsApp: Leia o Código QR
com a câmera do celular para
entrar em contato.





SAC 0800 703 4644

www.blackanddecker.com.br



BlackandDeckerBrasil



@BlackandDeckerBrasil

